



บันทึกข้อความ

ส่วนราชการ สำนักงานปลัดองค์การบริหารส่วนตำบลคูบัว (งานนโยบายและแผน)

ที่ รบ ๗๗๔๐๑๑/

วันที่ ๑๗ กรกฎาคม ๒๕๖๓

เรื่อง การประเมินผลการจัดบริการสาธารณะตามเกณฑ์ชี้วัดและเป้าหมายขึ้นต้นมาตรการจัดการบริการ
สาธารณะขององค์การบริหารส่วนตำบล ปี พ.ศ. ๒๕๖๓

เรียน นายองค์การบริหารส่วนตำบลคูบัว

เรื่องเดิม

ตามที่สำนักงานคณะกรรมการกระจายอำนาจให้แก่องค์กรปกครองส่วนท้องถิ่น สำนักงานปลัดสำนักนายกรัฐมนตรี แจ้งขอความร่วมมือให้องค์การบริหารส่วนตำบลดำเนินการตามขั้นตอนและวิธีการประเมินตนเองและดำเนินการบันทึกข้อมูลตามแบบติดตามประเมินผล จำนวน ๓ แบบ ได้แก่ แบบ อบต.๑ แบบ อบต.๒-๓ ถึง ๒-๖ และแบบ อบต.๓ ลงในโปรแกรมระบบประมวลผลเกณฑ์ชี้วัดและค่าเป้าหมายขึ้นต้นมาตรการจัดการบริการสาธารณะของ อบต. ให้แล้วเสร็จภายใน ๑๕ กรกฎาคม ๒๕๖๓ ระบบฯ จะเปิดการบันทึกในเวลา ๒๔.๐๐ น. ความละเอียดตามหนังสือที่ นร.๐๓๐๗/ว ๒๘๔๗ ลงวันที่ ๒ เมษายน ๒๕๖๓

ข้อเท็จจริง

งานนโยบายและแผน สำนักงานปลัดองค์การบริหารส่วนตำบล ได้ดำเนินการรวบรวมข้อมูลการประเมินตนเองตามเกณฑ์ชี้วัดและเป้าหมายขึ้นต้นมาตรการจัดการบริการสาธารณะขององค์การบริหารส่วนตำบล และบันทึกลงในโปรแกรมระบบประมวลผลเกณฑ์ชี้วัดและค่าเป้าหมายขึ้นต้นมาตรการจัดการบริการสาธารณะขององค์การบริหารส่วนตำบล ปี พ.ศ.๒๕๖๓ เสร็จเรียบร้อยแล้ว ตามเอกสารแนบท้ายบันทึกนี้

ข้อเสนอเพื่อพิจารณา

ดังนั้นเพื่อให้การดำเนินการประเมินตนเองตามเกณฑ์ชี้วัดและเป้าหมายขึ้นต้นมาตรการจัดการบริการสาธารณะขององค์การบริหารส่วนตำบลคูบัว เป็นไปตามที่ ก.ก.ถ. กำหนดอย่างครบถ้วนและถูกต้อง โดยดำเนินการบันทึกข้อมูลลงในโปรแกรมระบบฯ เป็นที่ด้วยความเรียบร้อยแล้ว จึงเห็นควรพิจารณาดำเนินการ ดังนี้

๑. เห็นควรพิจารณานำข้อมูลที่ได้จากการประเมินตนเองฯ รายงานต่อที่ประชุมสภา อบต. ในสมัยการประชุมสภาองค์การบริหารส่วนตำบลคูบัวต่อไป

๒. เห็นควรพิจารณาแจ้งผลการประเมินตนเองให้ประชาชนทราบ โดยจัดส่งประกาศเผยแพร่ไปยัง กำนันตำบลคูบัว ผู้ใหญ่บ้านทุกหมู่บ้าน สมาชิกสภาท้องถิ่นองค์การบริหารส่วนตำบลคูบัวทุกท่านเพื่อทราบ และขอความอนุเคราะห์ประชาสัมพันธ์เผยแพร่ให้ประชาชนในหมู่บ้านได้รับทราบโดยทั่วกัน

๓. ขออนุมัติมอบหมายให้เจ้าหน้าที่รับผิดชอบศูนย์ข้อมูลสารสนเทศอินเทอร์เน็ต เว็บไซต์ อบต.คูบัว www.kubua.go.th และ เฟสบุ๊ค www.facebook.com/kubua.go.th ลงข้อมูลเผยแพร่เพื่อให้ประชาชนและหน่วยงานที่เกี่ยวข้องสามารถเข้าถึงข้อมูลได้อย่างสะดวก ประหยัด และเพื่อความรวดเร็วสู่ประชาชน

๔. ขออนุมัติมอบหมายให้เจ้าหน้าที่ที่รับผิดชอบประจำระบบกระจายเสียงไร้สาย อบต.คูบัว เผยแพร่ประชาสัมพันธ์ต่อสาธารณชน และติดประกาศประชาสัมพันธ์ ณ สำนักงาน อบต.คูบัว ต่อไป

จึงเรียนมาเพื่อโปรดทราบและพิจารณา

(นายสุเมธ พระแก้ว)

ผู้ช่วยนักวิเคราะห์นโยบายและแผน

(นางภักศกร แก้วมรกต)

นักวิเคราะห์นโยบายและแผนชำนาญการ

ความเห็นของหัวหน้าสำนักปลัดองค์การบริหารส่วนตำบลคูบัว

เพื่อไปคัดค้าน

(นางสาธิตินี จันทรร)

หัวหน้าสำนักปลัดองค์การบริหารส่วนตำบลคูบัว

ความเห็นของรองปลัดองค์การบริหารส่วนตำบลคูบัว

เพื่อไปคัดค้าน

(นางสาวชัชมาต พิบูลแถว)

รองปลัดองค์การบริหารส่วนตำบลคูบัว

ความเห็นของปลัดองค์การบริหารส่วนตำบลคูบัว

(นายชัชวัฒน์ อธิฐมนานกุล)

ปลัดองค์การบริหารส่วนตำบลคูบัว

ข้อพิจารณาสั่งการของนายกองค์การบริหารส่วนตำบลคูบัว

(นายทองธรรณศล ชณิกกุล)

นายกองค์การบริหารส่วนตำบลคูบัว

สำนักงานคูบัว



ที่ รบ ๗๓๔๐๑/๕๖๖

องค์การบริหารส่วนตำบลคูบัว
อำเภอเมืองราชบุรี ร.บ. ๗๐๐๐๐

๑๕

กรกฎาคม ๒๕๖๓

เรื่อง รายงานผลการจัดบริการสาธารณะตามเกณฑ์ชี้วัดและเป้าหมายขั้นต่ำมาตรฐานการจัดบริการสาธารณะ
ขององค์การบริหารส่วนตำบล ปี พ.ศ. ๒๕๖๓

เรียน ปลัดสำนักนายกรัฐมนตรี

อ้างถึง หนังสือ ที่ นร ๐๑๐๗/ว ๒๘๔๗ ลงวันที่ ๒ เมษายน ๒๕๖๓

ตามหนังสือที่อ้างถึง สำนักปลัดนายกรัฐมนตรี โดย สำนักงาน ก.ก.ด.ได้แจ้งขอความร่วมมือ
องค์กรปกครองส่วนท้องถิ่นทุกแห่ง ดำเนินการบันทึกข้อมูลตามแบบติดตามประเมินผล ๓ แบบ ได้แก่
แบบ อบต.๑ แบบ อบต.๒-๓ ถึง ๒-๖ และแบบ อบต.๓ ลงในโปรแกรมระบบประมวลผลเกณฑ์ชี้วัด
และค่าเป้าหมายขั้นต่ำการจัดบริการสาธารณะของ อบต. ให้แล้วเสร็จภายใน ๑๕ กรกฎาคม ๒๕๖๓
ระบบฯ จะเปิดการบันทึกในเวลา ๒๕.๐๐ น. ความละเอียด ความละเอียดแจ้งแล้วนั้น

องค์การบริหารส่วนตำบลคูบัว ได้ดำเนินการบันทึกข้อมูลการดำเนินการตามมาตรฐานการ
จัดบริการสาธารณะขององค์การบริหารส่วนตำบล ปี พ.ศ. ๒๕๖๓ ทางระบบฯ เรียบร้อยแล้ว

จึงเรียนมาเพื่อโปรดทราบและพิจารณา

ขอแสดงความนับถือ

(นายพจธมล ธนิกุล)

นายกองค์การบริหารส่วนตำบลคูบัว

สำนักงานปลัดองค์การบริหารส่วนตำบล

โทร.๐๓๒-๗๓๐๑๓๒ ต่อ ๑๐๑

โทรสาร ๐๓๒-๗๓๐๑๓๒ ต่อ ๑๐๓

ไปรษณีย์อิเล็กทรอนิกส์ kubua@kubua.go.th

ปลัด	
รองปลัด	
ทนาย	
จนท. พิมพ์งาน	

“วิสัยทัศน์จังหวัดราชบุรี : เมืองเกษตรสีเขียว เศรษฐกิจมั่นคง สังคมมีความสุข”



ที่ รบ ๗๓๕๐๑/ว ๕๒๕

องค์การบริหารส่วนตำบลคูบัว
อำเภอเมืองราชบุรี รบ. ๗๐๐๐๐

๑๕ กรกฎาคม ๒๕๖๓

เรื่อง ประชาสัมพันธ์ข้อมูลการประเมินผลการจัดบริการสาธารณะตามเกณฑ์ชี้วัดและเป้าหมายขั้นต้นมาตรฐานการจัดบริการ สาธารณะขององค์การบริหารส่วนตำบล ปี พ.ศ. ๒๕๖๓

เรียน กำนันตำบลคูบัว ผู้ใหญ่บ้านทุกหมู่บ้าน สมาชิกสภาองค์การบริหารส่วนตำบลคูบัวทุกท่าน

สิ่งที่ส่งมาด้วย ประกาศ อบต.คูบัว เรื่อง ประชาสัมพันธ์ข้อมูลการประเมินผลการจัดบริการสาธารณะตามเกณฑ์ชี้วัดและเป้าหมายขั้นต้นมาตรฐานการจัดบริการ สาธารณะขององค์การบริหารส่วนตำบล ปี พ.ศ. ๒๕๖๓ จำนวน ๑ ฉบับ

ด้วยองค์การบริหารส่วนตำบลคูบัว อำเภอเมืองราชบุรี จังหวัดราชบุรี ได้ดำเนินการรวบรวมข้อมูลการประเมินตนเองตามเกณฑ์ชี้วัดและเป้าหมายขั้นต้นการจัดบริการสาธารณะขององค์การบริหารส่วนตำบลปี พ.ศ. ๒๕๖๓ และบันทึกลงในโปรแกรมระบบประมวลผลเกณฑ์ชี้วัดและค่าเป้าหมายขั้นต้นตามแบบประเมินผล จำนวน ๓ แบบ ได้แก่ แบบ อบต.๑ แบบ อบต.๒-๑ ถึง ๒-๖ และแบบ อบต.๓ เสร็จเรียบร้อยแล้วตามที่สำนักงานคณะกรรมการกระจายอำนาจให้แก่องค์กรปกครองส่วนท้องถิ่น สำนักงานปลัดสำนักนายกรัฐมนตรี กำหนดระยะเวลาให้ดำเนินการตามขั้นตอนและวิธีการประเมินตนเองขององค์การบริหารส่วนตำบล ปี พ.ศ.๒๕๖๓

ในการนี้ องค์การบริหารส่วนตำบลคูบัว จึงขอประชาสัมพันธ์ข้อมูลการประเมินผลการจัดบริการสาธารณะตามเกณฑ์ชี้วัดและเป้าหมายขั้นต้นมาตรฐานการจัดบริการสาธารณะขององค์การบริหารส่วนตำบลปี พ.ศ.๒๕๖๓ มาเพื่อทราบ และขอความร่วมมือประชาสัมพันธ์แจ้งให้ประชาชนได้ทราบโดยทั่วกัน ทั้งนี้สามารถดาวน์โหลด ข้อมูลการประเมินผลการจัดบริการสาธารณะของ อบต.คูบัว ได้ที่ www.kubua.go.th หัวข้อ บริการประชาชน ศูนย์ข้อมูลข่าวสารขององค์การบริหารส่วนตำบลคูบัว

จึงเรียนมาเพื่อโปรดทราบและพิจารณา

ขอแสดงความนับถือ

(นายพูนศุล ธนิกกุล)

นายกองค์การบริหารส่วนตำบลคูบัว

สำนักงานปลัดองค์การบริหารส่วนตำบล

โทร.๐๓๒-๗๓๐๑๗๒ ต่อ ๑๐๑

โทรสาร ๐๓๒-๗๓๐๑๗๒ ต่อ ๑๐๓

ไปรษณีย์อิเล็กทรอนิกส์ kubua@kubua.go.th

“วิสัยทัศน์จังหวัดราชบุรี : เมืองเกษตรสีเขียว เศรษฐกิจมั่นคง สังคมมีความสุข”



ประกาศองค์การบริหารส่วนตำบลคูบัว
เรื่อง ประชาสัมพันธ์ข้อมูลการประเมินผลการจัดบริการสาธารณสุขตามเกณฑ์ชี้วัดและเป้าหมายขั้นต่ำ
มาตรฐานการจัดบริการสาธารณสุขขององค์การบริหารส่วนตำบล ปี พ.ศ. ๒๕๖๓

ด้วยองค์การบริหารส่วนตำบลคูบัว ได้รับแจ้งจากสำนักงานคณะกรรมการกระจายอำนาจให้แก่องค์กรปกครองส่วนท้องถิ่น สำนักงานปลัดสำนักนายกรัฐมนตรี ขอความร่วมมือให้องค์การบริหารส่วนตำบลดำเนินการประเมินตนเองตามเกณฑ์เกณฑ์ชี้วัดและเป้าหมายขั้นต่ำมาตรฐานการจัดบริการสาธารณสุขขององค์การบริหารส่วนตำบล และดำเนินการบันทึกข้อมูลตามแบบประเมินผล จำนวน ๓ แบบ ได้แก่ แบบ อบต.๑ แบบ อบต.๒-๓ ถึง ๒-๖ และแบบ อบต.๓ ลงในโปรแกรมระบบประมวลผลตามเกณฑ์ชี้วัดและเป้าหมายขั้นต่ำการจัดบริการสาธารณสุขของ องค์การปกครองส่วนท้องถิ่น ปี พ.ศ.๒๕๖๓

ดังนั้น เพื่อให้การดำเนินการประเมินตนเองตามเกณฑ์ชี้วัดและเป้าหมายขั้นต่ำการจัดบริการสาธารณสุขขององค์การบริหารส่วนตำบลคูบัวเป็นไปตามที่คณะกรรมการกระจายอำนาจให้แก่องค์กรปกครองส่วนท้องถิ่น (ก.ก.ณ.) กำหนดอย่างครบถ้วนและถูกต้อง องค์การบริหารส่วนตำบลคูบัวจึงขอประชาสัมพันธ์ข้อมูลการประเมินผลการจัดบริการสาธารณสุขตามเกณฑ์ชี้วัดและเป้าหมายขั้นต่ำมาตรฐานการจัดบริการสาธารณสุขขององค์การบริหารส่วนตำบล ปี พ.ศ. ๒๕๖๓ ให้ประชาชนทราบ รายละเอียดตามเอกสารแนบท้ายประกาศนี้

จึงประกาศให้ทราบโดยทั่วกันทั้งนี้สามารถดาวน์โหลดข้อมูลการประเมินผลการจัดบริการสาธารณสุขของ อบต.คูบัว ปี พ.ศ.๒๕๖๓ ได้ที่ www.kubua.go.th หัวข้อ บริการประชาชน ศูนย์ข้อมูลข่าวสารขององค์การบริหารส่วนตำบลคูบัว

ประกาศ ณ วันที่ ๑๕ เดือน กรกฎาคม พ.ศ. ๒๕๖๓

ชง

(นายพจธณศล ธนิกกุล)
นายกองค์การบริหารส่วนตำบลคูบัว

รายงานผลการประเมินตนเองตามแบบรวบรวมข้อมูล

การประเมินผลการจัดบริการสาธารณะตามเกณฑ์วัดและค่าเป้าหมายขั้นต่ำมาตรฐานการจัดบริการสาธารณะ
ขององค์การบริหารส่วนตำบล พ.ศ.2563

สำนักงานคณะกรรมการการกระจายอำนาจให้แก่องค์กรปกครองส่วนท้องถิ่น
สำนักงานปลัดสำนักนายกรัฐมนตรี

ของ

องค์การบริหารส่วนตำบลคูบัว
อำเภอเมืองราชบุรี จังหวัดราชบุรี

คำนำ

แบบรายงานผลการประเมินตนเองตามแบบรวบรวมข้อมูลเพื่อการประเมินค่าเป้าหมายขึ้นค่าการให้บริการสาธารณะขององค์การบริหารส่วนตำบลคูบัว ประจำปี พ.ศ.๒๕๖๓ ฉบับนี้ ได้รวบรวมตามหนังสือสำนักงานคณะกรรมการกระจายอำนาจให้แก่องค์กรปกครองส่วนท้องถิ่น ส่วนที่ภูเก็ต ที่ นร ๐๑๐๗/ว ๒๘๔๗ ลงวันที่ ๒ เมษายน ๒๕๖๓ เรื่องการประเมินผลการจัดบริการการสาธารณะตามหลักเกณฑ์ ชีววัดและค่าเป้าหมายขึ้นค่ามาตรฐานการจัดการบริการสาธารณะขององค์การบริหารส่วนตำบล พ.ศ.๒๕๖๓ ได้แจ้งองค์การปกครองส่วนท้องถิ่นทุกแห่งดำเนินการตามขั้นตอนและวิธีประเมินตนเองและดำเนินการบันทึกข้อมูลตามแบบติดตามประเมินผล จำนวน ๓ แบบ ได้แก่ แบบ อบต. ๑ แบบ อบต. ๒-๑ ถึง ๒-๖ และแบบ อบต. ๓ ประเมินตนเองตามเกณฑ์ชีววัดและค่าเป้าหมายขึ้นค่าการให้บริการสาธารณะขององค์การบริหารส่วนตำบล ตามขั้นตอนและวิธีการเสนอผลการประเมินตนเองให้แล้วเสร็จภายใน ๓๕ กรกฎาคม ๒๕๖๓ ผ่านระบบโปรแกรมการประเมินการจัดบริการสาธารณะ สำนักงานคณะกรรมการกระจายอำนาจให้แก่องค์กรปกครองส่วนท้องถิ่น ซึ่งองค์การบริหารส่วนตำบลคูบัวได้ดำเนินการ เสร็จสิ้นเรียบร้อยแล้ว โดยข้อมูลดังกล่าว เป็นข้อมูลสำหรับใช้เป็นเกณฑ์ประกอบการพิจารณาการจัดสรรเงินอุดหนุน และรายงานคณะรัฐมนตรีต่อไป

ดังนั้นผู้บริหารท้องถิ่น องค์การบริหารส่วนตำบลคูบัว จึงขอนำข้อมูลที่ได้รับจากการประเมินตนเองรายงานที่ประชุมสภาท้องถิ่นเพื่อทราบ และเพื่อให้ประชาชนได้ทราบ และได้นำไปใช้ประโยชน์ในการดำเนินงานปรับปรุงและพัฒนาคุณภาพการให้บริการสาธารณะขององค์การบริหารส่วนตำบลให้มีมาตรฐานสูงขึ้นต่อเนื่อง

องค์การบริหารส่วนตำบลคูบัว
กรกฎาคม ๒๕๖๓

คู่มือ การนำผลการประเมินไปใช้ประโยชน์

๑. ความเป็นมา

สำนักงานคณะกรรมการการกระจายอำนาจให้แก่องค์กรปกครองส่วนท้องถิ่น (สำนักงาน ก.ก.ด.) ได้ประสานขอความร่วมมือเทศบาล และองค์การบริหารส่วนตำบล (อบต.) บันทึกข้อมูลการจัดบริการ สาธารณะในปีงบประมาณ พ.ศ. ๒๕๕๘ ขององค์การปกครองส่วนท้องถิ่น (อปท.) ตามเกณฑ์ชี้วัดที่กำหนด ในระบบประมวลผลข้อมูลเกณฑ์ชี้วัดและค่าเป้าหมายขั้นต่ำการจัดบริการสาธารณะของ อปท. ของสำนักงาน ก.ก.ด. และได้ดำเนินการประมวลผลและวิเคราะห์ข้อมูลการจัดบริการสาธารณะดังกล่าว พร้อมทั้งจัดทำ รายงานการประเมินผลเกณฑ์ชี้วัดและค่าเป้าหมายขั้นต่ำการจัดบริการสาธารณะของเทศบาล และ อบต. รอบที่ ๓ เสนอคณะกรรมการการกระจายอำนาจให้แก่องค์กรปกครองส่วนท้องถิ่น (ก.ก.ด.) ในการประชุม ครั้งที่ ๕/๒๕๕๙ เมื่อวันที่ ๑๓ กันยายน ๒๕๕๙ แล้ว มีมติให้เทศบาล และ อบต. พิจารณานำผลการประเมิน ไปปรับปรุงประสิทธิภาพการจัดบริการสาธารณะ โดยนำเกณฑ์ชี้วัดและค่าเป้าหมายขั้นต่ำการจัดบริการสาธารณะ ไปใช้สำหรับวางแผนการจัดบริการสาธารณะตามความเหมาะสมกับบริบทของเทศบาล และ อบต. ต่อไป

๒. วัตถุประสงค์ของการนำผลการประเมินไปใช้ประโยชน์

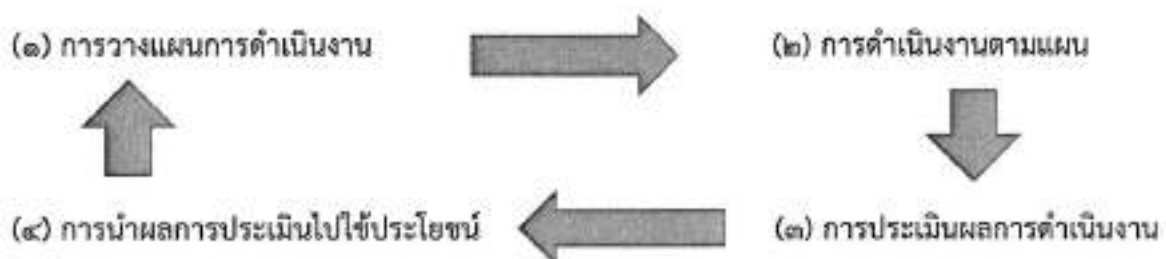
๒.๑ เพื่อให้ อปท. ศึกษา วิเคราะห์เกี่ยวกับประสิทธิภาพ และคุณภาพการจัดบริการสาธารณะ ขององค์กรในรอบปีที่ผ่านมา

๒.๒ เพื่อให้ อปท. ศึกษา วิเคราะห์ และสรุปปัจจัยแห่งความสำเร็จ และ/หรือจุดอ่อนของ การจัดบริการสาธารณะตามเกณฑ์ชี้วัด โดยเปรียบเทียบผลดำเนินงานกับค่าเป้าหมายขั้นต่ำที่เหมาะสมและ เป็นไปตามบริบทของ อปท.

๒.๒ เพื่อศึกษา วิเคราะห์ และเสนอแนวทางในการปรับปรุงและพัฒนาคุณภาพการจัดบริการ สาธารณะของ อปท.

๓. การประเมินผลการดำเนินงานโดยวิธีการประเมินตนเอง (Self Assessment)

การนำผลการประเมินไปใช้ประโยชน์โดยวิธีการประเมินตนเอง (Self Assessment) หมายถึง กระบวนการในการศึกษา วิเคราะห์ สืบค้น ตรวจสอบ ทบทวนการปฏิบัติงานในช่วงเวลาหนึ่งที่ผ่านมาของตนเอง ว่า อปท. มีการจัดบริการสาธารณะที่มีประสิทธิภาพ และคุณภาพอย่างไร อยู่ในระดับใด โดยเป็นการประเมินผล การดำเนินงานของ อปท. ตามเกณฑ์ชี้วัดเปรียบเทียบกับค่าเป้าหมายขั้นต่ำที่กำหนดไว้ ซึ่งเป็นขั้นตอนหนึ่ง ในวงจรการดำเนินงานขององค์กร ดังนี้



๔. การนำผลการประเมินไปใช้ประโยชน์

อปท. สามารถนำผลการประเมินเกณฑ์ชี้วัดและค่าเป้าหมายขั้นต่ำการจัดบริการสาธารณะไปใช้ประโยชน์ในการพัฒนาหรือปรับปรุงประสิทธิภาพของการจัดกิจกรรม/โครงการ โดยวิธีการประเมินตนเอง (Self Assessment) ในขั้นตอนของการประเมินผลการดำเนินงาน ด้วยการวิเคราะห์ผลดำเนินงานตามเกณฑ์ชี้วัดที่ อปท. ให้ความสนใจหรือมีการจัดบริการสาธารณะเปรียบเทียบกับค่าเป้าหมายขั้นต่ำว่า มีผลดำเนินงานอยู่ในระดับใด เช่น มากกว่าหรือเท่ากับค่าเป้าหมายขั้นต่ำ น้อยกว่าค่าเป้าหมายขั้นต่ำ หรือไม่ได้ดำเนินการ โดยการค้นหาปัจจัยแห่งความสำเร็จ จุดอ่อนของการดำเนินงาน หรือสาเหตุที่ไม่มีการดำเนินการ เพื่อนำเสนอข้อคิดเห็นและข้อเสนอแนะรายงานต่อผู้บริหาร สำหรับการปรับปรุงแก้ไขให้เกิดการพัฒนาประสิทธิภาพในการจัดบริการสาธารณะของ อปท. อย่างต่อเนื่อง รวมทั้งการนำเกณฑ์ชี้วัดและค่าเป้าหมายขั้นต่ำไปใช้ในการวางแผนการจัดบริการสาธารณะ โดยพิจารณากำหนดค่าเป้าหมายในการจัดกิจกรรม/โครงการให้เป็นไปตามค่าเป้าหมายขั้นต่ำหรือให้มีความเหมาะสมกับบริบทของ อปท. และมีแนวทางการพิจารณาดังนี้

ประเด็นพิจารณา	ผลดำเนินงานเปรียบเทียบกับค่าเป้าหมายขั้นต่ำ	ข้อเสนอการพิจารณา
ตัวชี้วัดที่ ๑	มากกว่าหรือเท่ากับค่าเป้าหมายขั้นต่ำ	ปัจจัยแห่งความสำเร็จ
	น้อยกว่าค่าเป้าหมายขั้นต่ำ	ข้อเสนอแนะเพื่อการปรับปรุงพัฒนา
	ไม่ได้ดำเนินการ	พิจารณาให้มีการดำเนินการตามความเหมาะสมกับบริบทของ อปท.
ตัวชี้วัดที่ ๒	มากกว่าหรือเท่ากับค่าเป้าหมายขั้นต่ำ	ปัจจัยแห่งความสำเร็จ
	น้อยกว่าค่าเป้าหมายขั้นต่ำ	ข้อเสนอแนะเพื่อการปรับปรุงพัฒนา
	ไม่ได้ดำเนินการ	พิจารณาให้มีการดำเนินการตามความเหมาะสมกับบริบทของ อปท.
ตัวชี้วัดที่ ...	มากกว่าหรือเท่ากับค่าเป้าหมายขั้นต่ำ	ปัจจัยแห่งความสำเร็จ
	น้อยกว่าค่าเป้าหมายขั้นต่ำ	ข้อเสนอแนะเพื่อการปรับปรุงพัฒนา
	ไม่ได้ดำเนินการ	พิจารณาให้มีการดำเนินการตามความเหมาะสมกับบริบทของ อปท.

แบบ อบต. ๑

แบบรวบรวมข้อมูลพื้นฐานทั่วไปขององค์การบริหารส่วนตำบล



การประเมินการจัดบริการสาธารณะขององค์กรปกครองส่วนท้องถิ่น ประจำปี 2563

องค์การบริหารส่วนตำบล คูบัว

ขั้นตอนกำหนด

คณะกรรมการประเมินตนเอง

ขั้นตอนที่ 1

กรอกข้อมูลพื้นฐาน

ขั้นตอนที่ 2

ประเมินการให้บริการสาธารณะ

- แบบสอบถามที่ 2-1

- แบบสอบถามที่ 2-2

- แบบสอบถามที่ 2-3

- แบบสอบถามที่ 2-4

- แบบสอบถามที่ 2-5

- แบบสอบถามที่ 2-6

ขั้นตอนที่ 3

ประเมินความพึงพอใจ

- แบบสอบถามที่ 3

เอกสารตัวนำโหลดและคู่มือ

สรุปจำนวน ผู้กรอกแบบประเมิน

ดูรายงานผลการประเมินตนเอง

- รายงานสาธารณะรายแห่ง

- รายงานความพึงพอใจรายแห่ง

คู่มือนำผลการประเมินไปใช้ประโยชน์

กลับสู่หน้าหลัก

ออกจากระบบ

1. โครงสร้างพื้นฐาน

1.1 ระยะทางของถนนลาดยางแอสฟัลติกในความรับผิดชอบทั้งหมดของ อบต.

คำอธิบาย

1.2 ระยะทางของถนนลาดยางแอสฟัลติกที่ชำรุด

คำอธิบาย

1.3 ระยะทางของถนนคอนกรีตเสริมเหล็ก (คสล.) ในความรับผิดชอบของ อบต.

คำอธิบาย

1.4 ระยะทางของถนนคอนกรีตเสริมเหล็ก (คสล.) ที่ชำรุด

คำอธิบาย

1.5 ระยะทางของถนนลูกรังในความรับผิดชอบทั้งหมดของ อบต.

คำอธิบาย

1.6 ระยะทางของถนนลูกรังที่ชำรุด

คำอธิบาย

1.7 ระยะทางของถนนดิน/หินคลุกในความรับผิดชอบทั้งหมดของ อบต.

คำอธิบาย

1.8 ระยะทางของถนนดิน/หินคลุกที่ชำรุด

คำอธิบาย

1.9 ระยะทางของถนนลาดยางแอสฟัลติกในความรับผิดชอบของ อบต. ที่ประชาชนมีความต้องการให้สร้างหรือตามแผนการพัฒนาที่ต้องการสร้างเพิ่มเติมในปีงบประมาณ 2562

คำอธิบาย

1.10 ระยะทางของถนนคอนกรีตเสริมเหล็ก (คสล.) ในความรับผิดชอบของอบต. ที่ประชาชนมีความต้องการให้สร้างหรือตามแผนการพัฒนาที่ต้องการสร้างเพิ่มเติมในปีงบประมาณ 2562

คำอธิบาย

1.11 จำนวนรางและท่อระบายน้ำขนาดใหญ่ (ขนาด ≥ 80 ซม.) ของ อบต.

คำอธิบาย

1.12 จำนวนรางและท่อระบายน้ำขนาดเล็ก (ขนาดน้อยกว่า 80 ซม.) ของ อบต.

คำอธิบาย

1.13 ระยะทางของรางและท่อระบายน้ำขนาดใหญ่ (ขนาด ≥ 80 ซม.)ของ อบต.

ส่งข้อมูลแบบสอบถาม

รายการข้อมูล	หน่วย	ข้อมูล ณ ปี พ.ศ. 2562	แหล่งข้อมูล		ไม่มีบริการสาธารณะ
			อปท.เอง (เลือก)	จากแหล่งอื่น (เลือก)	
1.1 ระยะทางของถนนลาดยางแอสฟัลติกในความรับผิดชอบทั้งหมดของ อบต. <u>คำอธิบาย</u>	กม.	28.45	<input checked="" type="radio"/>	<input type="radio"/>	<input type="checkbox"/>
1.2 ระยะทางของถนนลาดยางแอสฟัลติกที่ชำรุด <u>คำอธิบาย</u>	กม.	0.285	<input checked="" type="radio"/>	<input type="radio"/>	<input type="checkbox"/>
1.3 ระยะทางของถนนคอนกรีตเสริมเหล็ก (คสล.) ในความรับผิดชอบของ อบต. <u>คำอธิบาย</u>	กม.	6.99	<input checked="" type="radio"/>	<input type="radio"/>	<input type="checkbox"/>
1.4 ระยะทางของถนนคอนกรีตเสริมเหล็ก (คสล.) ที่ชำรุด <u>คำอธิบาย</u>	กม.	0.100	<input checked="" type="radio"/>	<input type="radio"/>	<input type="checkbox"/>
1.5 ระยะทางของถนนลูกรังในความรับผิดชอบทั้งหมดของ อบต. <u>คำอธิบาย</u>	กม.	10.76	<input checked="" type="radio"/>	<input type="radio"/>	<input type="checkbox"/>
1.6 ระยะทางของถนนลูกรังที่ชำรุด <u>คำอธิบาย</u>	กม.	5.75	<input checked="" type="radio"/>	<input type="radio"/>	<input type="checkbox"/>
1.7 ระยะทางของถนนดิน/หินคลุกในความรับผิดชอบทั้งหมดของ อบต. <u>คำอธิบาย</u>	กม.	3	<input checked="" type="radio"/>	<input type="radio"/>	<input type="checkbox"/>
1.8 ระยะทางของถนนดิน/หินคลุกที่ชำรุด <u>คำอธิบาย</u>	กม.	1.8	<input checked="" type="radio"/>	<input type="radio"/>	<input type="checkbox"/>
1.9 ระยะทางของถนนลาดยางแอสฟัลติกในความรับผิดชอบของ อบต. ที่ประชาชนมีความต้องการให้สร้างหรือตามแผนการพัฒนาที่ต้องการสร้างเพิ่มเติมในปีงบประมาณ 2562 <u>คำอธิบาย</u>	กม.	0.365	<input checked="" type="radio"/>	<input type="radio"/>	<input type="checkbox"/>
1.10 ระยะทางของถนนคอนกรีตเสริมเหล็ก (คสล.) ในความรับผิดชอบของอบต. ที่ประชาชนมีความต้องการให้สร้างหรือตามแผนการพัฒนาที่ต้องการสร้างเพิ่มเติมในปีงบประมาณ 2562 <u>คำอธิบาย</u>	กม.	1.20	<input checked="" type="radio"/>	<input type="radio"/>	<input type="checkbox"/>
1.11 จำนวนรางและท่อระบายน้ำขนาดใหญ่ (ขนาด ≥ 80 ซม.) ของ อบต. <u>คำอธิบาย</u>	แห่ง	8	<input checked="" type="radio"/>	<input type="radio"/>	<input type="checkbox"/>
1.12 จำนวนรางและท่อระบายน้ำขนาดเล็ก (ขนาดน้อยกว่า 80 ซม.) ของ อบต. <u>คำอธิบาย</u>	แห่ง	10	<input checked="" type="radio"/>	<input type="radio"/>	<input type="checkbox"/>
1.13 ระยะทางของรางและท่อระบายน้ำขนาดใหญ่ (ขนาด ≥ 80 ซม.)ของ อบต.	กม.	0.5	<input checked="" type="radio"/>	<input type="radio"/>	<input type="checkbox"/>

คำอธิบาย

1.14 ระยะทางของรางและท่อระบายน้ำขนาดเล็ก (ขนาดน้อยกว่า 80 ซม.) ของ อบต.

กม.

คำอธิบาย

1.15 จำนวนรางและท่อระบายน้ำขนาดเล็ก (ขนาดน้อยกว่า 80 ซม.) ของ อบต. ที่ประชาชนมีความต้องการให้สร้างหรือตามแผนการพัฒนาที่ต้องการสร้างเพิ่มเติมในบึงประมาณ 2562

แห่ง

คำอธิบาย

1.16 ระยะทางของรางและท่อระบายน้ำขนาดเล็ก (ขนาดน้อยกว่า 80 ซม.) ของ อบต. ที่ประชาชนมีความต้องการให้สร้างหรือตามแผนการพัฒนาที่ต้องการสร้างเพิ่มเติมในบึงประมาณ 2562

กม.

คำอธิบาย

1.17 จำนวนเส้นทางคลองและลำธารสาธารณะในความรับผิดชอบของ อบต.

เส้น

คำอธิบาย

1.18 จำนวนบ่อน้ำ/บ่อน้ำบาดาลในความรับผิดชอบของ อบต. (อบต. ได้ขึ้นทะเบียนหรือขออนุญาตเรียบร้อยแล้ว)

บ่อ

คำอธิบาย

1.19 จำนวนบ่อน้ำ/น้ำบาดาลในความรับผิดชอบของ อบต. ที่ประชาชนต้องการให้สร้างเพิ่มเติมหรือตามแผนพัฒนาในบึงประมาณ 2562

บ่อ

คำอธิบาย

1.20 จำนวนถังเก็บน้ำเพื่อช่วยเหลือประชาชนเมื่อเกิดความเดือนร้อน เช่น ภัยแล้ง เป็นต้น ที่อยู่ในความรับผิดชอบของ อบต.

ถัง

คำอธิบาย

1.21 จำนวนถังเก็บน้ำที่ประชาชนต้องการให้สร้างหรือติดตั้งเพิ่มเติม หรือตามแผนพัฒนาในบึงประมาณ 2562

ถัง

คำอธิบาย

1.22 จำนวนแหล่งน้ำสาธารณะ พื้นที่พักน้ำ หรือแก้มลิงในความดูแลของ อบต.

แห่ง

คำอธิบาย

1.23 จำนวนระบบสูบน้ำ/เครื่องสูบน้ำที่อยู่ในความรับผิดชอบของ อบต.

เครื่อง

คำอธิบาย

1.24 จำนวนระบบสูบน้ำ/เครื่องสูบน้ำที่ประชาชนต้องการให้จัดซื้อหรือติดตั้งเพิ่มเติม หรือตามแผนพัฒนาในบึงประมาณ 2562

เครื่อง

คำอธิบาย

1.25 ปริมาณความต้องการนำประปาโดยภาคครัวเรือน ภาคการเกษตร และภาคอุตสาหกรรมรวมกัน (ลบ.ม. ต่อวัน)

ลบ.ม.

คำอธิบาย

1.26 ขนาดของพื้นที่ที่มีความต้องการใช้น้ำประปาทั้งหมดในเขตรับผิดชอบของ อบต.

ตร.กม.

คำอธิบาย

1.27 จำนวนระบบการผลิตน้ำประปาในความรับผิดชอบของ อบต.

แห่ง

คำอธิบาย

1.28 จำนวนสะพานคอนกรีตเสริมเหล็ก (คสล.) ในความรับผิดชอบของ อบต.

แห่ง

คำอธิบาย

1.29 จำนวนสะพานไม้ในความรับผิดชอบของ อบต.

แห่ง

คำอธิบาย

1.30 จำนวนไฟส่องสว่าง/ไฟทางในความรับผิดชอบของ อบต.

จุด

คำอธิบาย

1.31 จำนวนไฟส่องสว่าง/ไฟทางในความรับผิดชอบของ อบต.ที่ชำรุดเสียหาย

จุด

1356

คำอธิบาย

1.32 จำนวนไฟจราจรในความรับผิดชอบของ อบต.

จุด

คำอธิบาย

1.33 จำนวนไฟจราจรในความรับผิดชอบของ อบต. ที่ชำรุดเสียหาย

จุด

คำอธิบาย

1.34 จำนวนป้ายสัญญาณ/ป้ายจราจรในความรับผิดชอบของอบต.

ป้าย

คำอธิบาย

1.35 จำนวนป้ายสัญญาณ/ป้ายจราจรในความรับผิดชอบของอบต. ที่ชำรุดเสียหาย

ป้าย

คำอธิบาย

1.36 จำนวนไฟส่องสว่าง/ไฟทางในความรับผิดชอบของ อบต.ที่ประชาชนต้องการให้ติดตั้งเพิ่มเติมหรือตามแผนพัฒนาในบึงประมาณ 2562

จุด

คำอธิบาย

1.37 จำนวนไฟจราจรในความรับผิดชอบของ อบต. ที่ประชาชนต้องการให้ติดตั้งเพิ่มเติมหรือตามแผนพัฒนาในบึงประมาณ 2562

จุด

คำอธิบาย

1.38 จำนวนป้ายสัญญาณ/ป้ายจราจรในความรับผิดชอบของอบต. ที่ประชาชนต้องการให้ติดตั้งเพิ่มเติมหรือตามแผนพัฒนาในบึงประมาณ 2562

จุด

คำอธิบาย

1.39 จำนวนท่าเทียบเรือ/ท่าข้าม ในความรับผิดชอบของ อบต.

แห่ง

คำอธิบาย

1.40 จำนวนสถานีขนส่งในความรับผิดชอบของ อบต.

แห่ง

คำอธิบาย

1.41 จำนวนจุดอันตรายบริเวณที่เกิดอุบัติเหตุบ่อยครั้งทางการจราจรทางบกในเขต อบต.

แห่ง

คำอธิบาย

1.42 จำนวนข้อร้องเรียนเกี่ยวกับการจราจรทางบกในเขตพื้นที่อบต

เรื่อง

คำอธิบาย

1.43 ปริมาณพื้นที่ผิวการจราจรที่มีน้ำท่วมขังและส่งผลให้เกิดการจราจรติดขัดในเขต อบต.

ตร.ม.

คำอธิบาย

1.44 จำนวนจุดอันตรายบริเวณที่เกิดอุบัติเหตุบ่อยครั้งทางการจราจรทางน้ำ/ทางทะเลในเขต อบต.

แห่ง

คำอธิบาย**2.ด้านผังเมือง**

2.1 จำนวนอาคาร/โครงการที่ยื่นขออนุญาตก่อสร้างใหม่ระหว่างปี 2562

แห่ง

คำอธิบาย

2.2 จำนวนอาคาร/โครงการที่ยื่นขออนุญาตดัดแปลงหรือปรับปรุงระหว่างปี 2562

แห่ง

คำอธิบาย

2.3 จำนวนคำร้องเรียนเกี่ยวกับผังการใช้ที่ดินในรอบปี 2562

เรื่อง คำอธิบาย

2.4 จำนวนคำร้องเรียนเกี่ยวกับการควบคุมอาคารตาม พ.ร.บ.ในรอบปี 2562

เรื่อง คำอธิบาย

2.5 จำนวนอาคารสูงหรืออาคารเสี่ยงภัยทั้งหมดในเขต อบต.

แห่ง คำอธิบาย

2.6 ข้อมูลที่ดินและแผนที่รูปแปลงทั้งหมดในความผิดชอบของ อบต.

แปลง 3176 คำอธิบาย

2.7 ข้อมูลที่ดินของรัฐทั้งหมดในความผิดชอบของ อบต.

แปลง คำอธิบาย

2.8 ขนาดพื้นที่เมืองหรือชุมชนที่อยู่ในความรับผิดชอบของ อบต.

ตร.กม. 25 คำอธิบาย**3. ด้านสาธารณสุข บริการทางสังคม และคุณภาพชีวิต**

3.1 จำนวนสตรีทั้งหมดในพื้นที่

คน 5813 คำอธิบาย

3.2 จำนวนผู้สูงอายุทั้งหมดในพื้นที่

คน 2153 คำอธิบาย

3.3 จำนวนผู้สูงอายุมีปัญหาด้านสุขภาพหรือป่วยติดเตียงทั้งหมดในพื้นที่

คน 13 คำอธิบาย

3.4 จำนวนผู้สูงอายุทั้งหมดในเขต อบต. ที่มีฐานะยากจน ไม่มีคนดูแลหรือไม่มีรายได้อื่นๆ

คน 37 คำอธิบาย

3.5 จำนวนผู้พิการทั้งหมดในพื้นที่ของ อบต.

คน 347 คำอธิบาย

3.6 จำนวนผู้พิการทั้งหมดที่ต้องการการดูแล สงเคราะห์ หรือฟื้นฟู

คน 347 คำอธิบาย

3.7 จำนวนผู้พิการที่ต้องการอาชีพ รายได้ หรือการมีงานทำทั้งหมดในพื้นที่ของ อบต.

คน 63 คำอธิบาย

3.8 จำนวนห้องน้ำในอาคาร อบต. สำหรับผู้พิการ

ห้อง 1 คำอธิบาย

3.9 จำนวนผู้ติดเชื้อ/ผู้ป่วยเอดส์ทั้งหมดในพื้นที่ของ อบต.

คน 15 คำอธิบาย

3.10 จำนวนผู้ติดเชื้อ/ผู้ป่วยเอดส์ทั้งหมดในพื้นที่ของ อบต. ที่ต้องการการดูแล สงเคราะห์ หรือฟื้นฟู

คน 15 คำอธิบาย

3.11 จำนวนผู้ติดเชื้อ/ผู้ป่วยเอดส์ทั้งหมดในพื้นที่ของ อบต. ที่ต้องการอาชีพ รายได้ หรือการมีงานทำ

คน 15

คำอธิบาย

3.12 จำนวนผู้ติดยาเสพติดทั้งหมดในพื้นที่ของ อบต.

คน 18 คำอธิบาย

3.13 จำนวนประชากรทั้งหมดในพื้นที่ อบต.

คน 11048 คำอธิบาย

3.14 จำนวนแม่หรือผู้เลี้ยงดูเด็กอายุ 0-5 ปีทั้งหมดใน อบต.

คน 601 คำอธิบาย

3.15 จำนวนศูนย์พัฒนาเด็กเล็กของ อบต.

แห่ง 3 คำอธิบาย

3.16 จำนวนเด็กและเยาวชนในพื้นที่ของ อบต. ทั้งหมด

คน 1938 คำอธิบาย

3.17 จำนวนร้านอาหารหรือสถานประกอบการอาหารทั้งหมดในพื้นที่ของ อบต.

แห่ง 100 คำอธิบาย

3.18 จำนวนครัวเรือนผู้มีรายได้น้อยหรือผู้ด้อยโอกาสทั้งหมดในพื้นที่ของ อบต.

ครัวเรือน 650 คำอธิบาย3.19 จำนวนโครงการที่เกี่ยวข้องกับการดูแลคุณภาพชีวิตของผู้สูงอายุ ผู้พิการ ผู้ป่วย เด็ก เยาวชน และสตรี ของ อบต. ใน
ปีงบประมาณ 2562โครงการ 1 คำอธิบาย

3.20 จำนวนผู้ที่มีอาการทางจิตทั้งหมดในเขตพื้นที่ อบต.

คน 30 คำอธิบาย**4. ด้านการศึกษา**

4.1 จำนวนเด็กด้อยโอกาสและเด็กพิการทั้งหมดในพื้นที่ของ อบต.

คน 20 คำอธิบาย

4.2 จำนวนเด็กด้อยโอกาส ผู้พิการ หรือเด็กยากจนทั้งหมดในพื้นที่ของ อบต.

คน 60 คำอธิบาย

4.3 จำนวนเด็กพิเศษทั้งหมดในพื้นที่ อบต.

คน 11 คำอธิบาย

4.4 จำนวนเด็กอายุ 2-4 ขวบทั้งหมดในเขต อบต.

คน 303 คำอธิบาย

4.5 จำนวนเด็กอายุ 7-12 ขวบทั้งหมดในเขต อบต.

คน 724 คำอธิบาย**5. ด้านการจัดระเบียบชุมชนและการรักษาความสงบปลอดภัย**

5.1 จำนวนรถดับเพลิงทั้งหมดของ อบต.

คัน คำอธิบาย

5.2 จำนวนแผน ที่ อบต. ต้องจัดทำให้ครอบคลุมสาธารณสุขภัยประเภทสำคัญที่เกิดขึ้นในพื้นที่

แผน 1 คำอธิบาย

5.3 จำนวนหมู่บ้าน/ชุมชนทั้งหมดในเขตพื้นที่ อบต.

คำอธิบาย

แห่ง

5.4 จำนวนโครงการ/กิจกรรมบริการสาธารณะของ อบต.ที่มีผลกระทบต่อชุมชน/ประชาชน

คำอธิบาย

โครงการ/
กิจกรรม

5.5 จำนวนเครื่องมืออุปกรณ์ในการป้องกันบรรเทาสาธารณภัยทั้งหมดใน อบต.

คำอธิบาย

ชิ้น

5.6 จำนวนเรื่องร้องทุกข์เกี่ยวกับปัญหาความขัดแย้งในเขตพื้นที่ อบต.

คำอธิบาย

เรื่อง

5.7 จำนวนเรื่องความขัดแย้งที่เกิดขึ้นในพื้นที่ อบต. ที่ อบต. ได้รับแจ้งเพื่อดำเนินการแก้ไข

คำอธิบาย

เรื่อง

5.8 จำนวนพื้นที่ทั้งหมดของ อบต.

คำอธิบาย

ตร.กม.

5.9 จำนวนพื้นที่ อบต. ที่เป็นพื้นที่เสี่ยงต่อการเกิดอาชญากรรม

คำอธิบาย

ตร.กม.

6. ด้านการส่งเสริมเศรษฐกิจชุมชน อาชีพ การท่องเที่ยว และการลงทุน

6.1 จำนวนเกษตรกรทั้งหมดใน อบต.

คำอธิบาย

คน

6.2 จำนวนพื้นที่เสื่อมโทรมทั้งหมด

คำอธิบาย

ไร่

6.3 จำนวนกลุ่มเกษตรกรทั้งหมดที่ได้รับการสนับสนุนจาก อบต.

คำอธิบาย

กลุ่ม

7. ด้านการจัดการทรัพยากรธรรมชาติและสิ่งแวดล้อม

7.1 ปริมาณขยะชุมชนที่เกิดขึ้น

คำอธิบาย

ตัน/วัน

7.2 ปริมาณขยะติดเชื้อที่เกิดขึ้น

คำอธิบาย

ตัน/วัน

7.3 จำนวนครัวเรือนทั้งหมดในพื้นที่ของ อบต.

คำอธิบาย

ครัวเรือน

7.4 จำนวนครั้งที่มีการร้องเรียนปัญหาสิ่งแวดล้อมที่เกิดขึ้นในพื้นที่ อบต.

คำอธิบาย

ครั้ง

7.5 ปริมาณขยะอุปกรณ์อิเล็กทรอนิกส์ อุปกรณ์คอมพิวเตอร์สารเคมีอันตราย และขยะอันตรายในพื้นที่ อบต.

คำอธิบาย

ตัน/วัน

7.6 จำนวนของแหล่งน้ำในชุมชนในเขตพื้นที่ของ อบต.

คำอธิบาย

แห่ง

บันทึกแบบสอบถาม



:: สำนักงานคณะกรรมการกระจายอำนาจให้แก่องค์กรปกครองส่วนท้องถิ่น สำนักงานปลัดสำนักนายกรัฐมนตรี ::

แบบ อบต. ที่ ๒-๑

แบบรวบรวมข้อมูลการจัดบริการสาธารณะของ องค์การบริหารส่วนตำบล
ด้านโครงสร้างพื้นฐานและด้านผังเมือง

ข้าพเจ้าขอรับรองว่าข้อความที่ระบุไว้ในแบบกรอกข้อมูลเกณฑ์ชี้วัดมาตรฐานการจัดทำบริการสาธารณะฉบับนี้เป็นความจริงและถูกต้องทุกประการ

ลงชื่อ..........ผู้รับผิดชอบจัดเก็บและรวบรวมข้อมูล

(.....นายชาญชัย.....ผาแสนเงิน.....)

.....ผู้อำนวยการกองช่าง.....

ลงชื่อ..........ผู้รับข้อมูล

(.....นายพจรุณศล.....ธนิกรกุล.....)

.....นายกองค์การบริหารส่วนตำบลคูบัว.....

แบบสอบถาม ที่ ๒-๒

แบบรวบรวมข้อมูลการจัดบริการสาธารณะของ องค์การบริหารส่วนตำบล

ด้านสาธารณสุข บริการทางสังคม และคุณภาพชีวิต



การประเมินการจัดบริการสาธารณสุขขององค์กรปกครองส่วนท้องถิ่น ประจำปี 2563

องค์การบริหารส่วนตำบล คุบัว

ขั้นตอนกำหนด

คณะกรรมการประเมินตนเอง

ขั้นตอนที่ 1

กรอกข้อมูลพื้นฐาน

ขั้นตอนที่ 2

ประเมินการให้บริการสาธารณะ

- แบบสอบถามที่ 2-1

- แบบสอบถามที่ 2-2

- แบบสอบถามที่ 2-3

- แบบสอบถามที่ 2-4

- แบบสอบถามที่ 2-5

- แบบสอบถามที่ 2-6

ขั้นตอนที่ 3

ประเมินความพึงพอใจ

- แบบสอบถามที่ 3

เอกสารดาวน์โหลดและคู่มือ

สรุปจำนวน ผู้กรอกแบบประเมิน

ดูรายงานผลการประเมินตนเอง

- รายงานสาธารณะรายแห่ง

- รายงานความพึงพอใจรายแห่ง

คู่มือนำผลการประเมินไปใช้ประโยชน์

กลับสู่หน้าหลัก

ออกจากระบบ

รายการข้อมูล	หน่วย	จำนวน	งบประมาณ พ.ศ. 2562	รูปแบบ พ.ศ. 2562	ไม่ได้ดำเนินการ ใน งบประมาณ พ.ศ.	ไม่มี ความเป็น	ไม่มี บริการ สาธารณะ
ภารกิจที่ 7 การส่งเสริมการพัฒนาศรี							
7.1 จำนวนโครงการที่ อบต. ส่งเสริมอาชีพและสร้างรายได้ให้แก่สตรี <u>คำอธิบาย</u>	โครงการ	1	300000	อปท. ดำเนินการเอง			
7.2 จำนวนสตรีที่ได้รับการพัฒนาฝีมือแรงงานจาก อบต. หรือโครงการเกี่ยวกับการพัฒนาฝีมือ แรงงานที่จัดให้โดย อบต. <u>คำอธิบาย</u>	คน	250	0	ทำร่วมกับส่วนราชการ			
7.3 จำนวนสตรีที่ได้รับการส่งเสริมสุขภาพจาก อบต. <u>คำอธิบาย</u>	คน			-	<input checked="" type="radio"/>	<input type="radio"/>	<input type="radio"/>
7.4 จำนวนโครงการส่งเสริมสุขภาพสตรีที่ อบต.ดำเนินการในระหว่างปี 2562 <u>คำอธิบาย</u>	โครงการ			-	<input checked="" type="radio"/>	<input type="radio"/>	<input type="radio"/>
7.5 จำนวนสตรีที่ได้รับการดูแล สงเคราะห์ หรือฟื้นฟูจาก อบต. <u>คำอธิบาย</u>	คน			-	<input checked="" type="radio"/>	<input type="radio"/>	<input type="radio"/>
7.6 จำนวนโครงการที่ อบต. ดำเนินการดูแล สงเคราะห์หรือฟื้นฟูแก่ สตรี <u>คำอธิบาย</u>	โครงการ			-	<input checked="" type="radio"/>	<input type="radio"/>	<input type="radio"/>
ภารกิจที่ 8 การส่งเสริมและการพัฒนาผู้สูงอายุ							
8.1 จำนวนโครงการส่งเสริมสุขภาพผู้สูงอายุที่ อบต. ดำเนินการ <u>คำอธิบาย</u>	โครงการ	1	150000	อปท. ดำเนินการเอง			
8.2 จำนวนผู้สูงอายุที่ได้รับการดูแลส่งเสริมสุขภาพจาก อบต. <u>คำอธิบาย</u>	คน	250	0	ทำร่วมกับส่วนราชการ			
8.3 จำนวนโครงการส่งเสริมผู้สูงอายุที่มีปัญหาด้านสุขภาพหรือป่วยติดเตียงที่ อบต. ได้ดำเนินการ ในงบประมาณ 2562 <u>คำอธิบาย</u>	โครงการ			-	<input checked="" type="radio"/>	<input type="radio"/>	<input type="radio"/>
8.4 จำนวนผู้สูงอายุที่มีปัญหาด้านสุขภาพหรือป่วยติดเตียงซึ่งได้รับการดูแลส่งเสริมสุขภาพจาก อบต. <u>คำอธิบาย</u>	คน	11	0	ทำร่วมกับส่วนราชการ			
8.5 จำนวนผู้สูงอายุในเขต อบต. ที่ได้รับการตรวจสุขภาพอย่างน้อยปีละ 1 ครั้ง <u>คำอธิบาย</u>	คน	1800	0	ทำร่วมกับส่วนราชการ			
8.6 จำนวนโครงการ/กิจกรรมที่ อบต. ดำเนินการเพื่อส่งเสริมการออกกำลังกายของผู้สูงอายุ <u>คำอธิบาย</u>	โครงการ/ กิจกรรม	2	0	ทำร่วมกับส่วนราชการ			

8.7 จำนวนโครงการ/กิจกรรมที่ อบต. ดำเนินการเพื่อสร้างความตระหนักให้เห็นคุณค่าของผู้สูงอายุของคนในครอบครัวและชุมชน <u>คำอธิบาย</u>	โครงการ/ กิจกรรม	2	0	ทำร่วมกับส่วนราชการ			
8.8 จำนวนโครงการ/กิจกรรมของการออกหน่วยบริการชุมชนเคลื่อนที่ การเยี่ยมบ้าน การให้คำแนะนำ ปรึกษาปัญหาสุขภาพแก่ผู้สูงอายุ <u>คำอธิบาย</u>	โครงการ/ กิจกรรม	2	0	ทำร่วมกับส่วนราชการ			
8.9 จำนวนโครงการที่ อบต. ให้การสนับสนุนแก่กลุ่มผู้สูงอายุในการจัดกิจกรรมของกลุ่มหรือชมรมผู้สูงอายุ หรือกิจกรรมนันทนาการในรอบปี 2562 <u>คำอธิบาย</u>	โครงการ	2	0	ทำร่วมกับส่วนราชการ			
8.10 จำนวนผู้สูงอายุที่เข้าร่วมกิจกรรม/ชมรม/สมาคมที่ อบต. ได้ให้การสนับสนุน <u>คำอธิบาย</u>	คน	1400	0	ทำร่วมกับส่วนราชการ			
8.11 จำนวนโครงการที่ อบต. ให้การสนับสนุนแก่กลุ่มผู้สูงอายุในการฝึกอาชีพหรือการเพิ่มรายได้เสริม <u>คำอธิบาย</u>	โครงการ			-	<input checked="" type="radio"/>	<input type="radio"/>	<input type="radio"/>
8.12 จำนวนผู้สูงอายุที่เข้าร่วมโครงการฝึกอาชีพหรือสร้างรายได้เสริมที่ อบต. ได้ให้การสนับสนุนแก่ผู้สูงอายุ <u>คำอธิบาย</u>	คน			-	<input checked="" type="radio"/>	<input type="radio"/>	<input type="radio"/>
8.13 จำนวนของผู้สูงอายุที่มีผลการตรวจสุขภาพในระดับปกติ หรือไม่มีสภาวะซึมเศร้า <u>คำอธิบาย</u>	คน	1800	0	ทำร่วมกับส่วนราชการ			
8.14 จำนวนศูนย์ดูแลผู้สูงอายุ/สถาน Day-care ของ อบต. <u>คำอธิบาย</u>	แห่ง			-	<input checked="" type="radio"/>	<input type="radio"/>	<input type="radio"/>
ภารกิจที่ 9 การส่งเสริมคุณภาพชีวิตผู้พิการ							
9.1 จำนวนโครงการ/กิจกรรมของ อบต. เกี่ยวกับการให้บริการด้านสังคม การให้ความดูแล สงเคราะห์ หรือฟื้นฟูผู้พิการ ที่เข้าถึงสิทธิของผู้พิการ <u>คำอธิบาย</u>	โครงการ/ กิจกรรม			-	<input checked="" type="radio"/>	<input type="radio"/>	<input type="radio"/>
9.2 จำนวนผู้พิการที่ได้รับการดูแล สงเคราะห์ หรือฟื้นฟูจาก อบต. <u>คำอธิบาย</u>	คน			-	<input checked="" type="radio"/>	<input type="radio"/>	<input type="radio"/>
9.3 จำนวนโครงการ/กิจกรรมของ อบต. เกี่ยวกับการส่งเสริมอาชีพการเพิ่มรายได้ หรือการพัฒนาทักษะฝีมือแรงงานให้กับผู้พิการ <u>คำอธิบาย</u>	โครงการ/ กิจกรรม			-	<input checked="" type="radio"/>	<input type="radio"/>	<input type="radio"/>
9.4 จำนวนผู้พิการที่ได้รับการส่งเสริมอาชีพ การเพิ่มรายได้ หรือการพัฒนาทักษะฝีมือแรงงานจาก อบต. <u>คำอธิบาย</u>	คน			-	<input checked="" type="radio"/>	<input type="radio"/>	<input type="radio"/>
9.5 จำนวนผู้พิการทุกประเภทความพิการที่ได้รับการตรวจสุขภาพจาก อบต. อย่างน้อยปีละ 1 ครั้ง <u>คำอธิบาย</u>	คน	347	0	ทำร่วมกับส่วนราชการ			
9.6 จำนวนผู้พิการได้ขึ้นทะเบียนตาม พ.ร.บ.ส่งเสริมและพัฒนาคุณภาพชีวิตคนพิการ พ.ศ. 2550 <u>คำอธิบาย</u>	คน	347	0	อปท. ดำเนินการเอง			
9.7 จำนวนห้องน้ำในอาคาร อบต. ที่ผ่านเกณฑ์มาตรฐานห้องน้ำสำหรับผู้พิการ <u>คำอธิบาย</u>	ห้อง	1	0	อปท. ดำเนินการเอง			
9.8 จำนวนโครงการ/กิจกรรมที่ อบต. ส่งเสริมพัฒนาศักยภาพอาสาสมัครดูแลผู้พิการในชุมชน <u>คำอธิบาย</u>	โครงการ/ กิจกรรม			-	<input checked="" type="radio"/>	<input type="radio"/>	<input type="radio"/>

9.9 สัดส่วนจำนวนผู้พิการในชุมชนที่ได้รับการดูแลจาก อบต. ต่ออาสาสมัครดูแลผู้พิการจำนวน 1 คน

-

คำอธิบาย

9.10 จำนวนโครงการเกี่ยวกับการปรับปรุงสภาพที่อยู่อาศัยสำหรับคนพิการหรือผู้สูงอายุ

โครงการ

2

140000

อปท. ดำเนินการเอง

คำอธิบาย

9.11 จำนวนโครงการพัฒนาที่อยู่อาศัยหรือเคหะชุมชนสำหรับผู้มีรายได้น้อยหรือผู้ด้อยโอกาสที่ดำเนินการโดย อบต.

โครงการ/
กิจกรรม

1

90000

อปท. ดำเนินการเอง

คำอธิบาย

9.12 ผู้พิการที่มีผลการตรวจสุขภาพในระดับปกติ ร่างกายไม่ทรุดโทรมก่อนเวลาอันควร หรือไม่มีปัญหาสภาวะซึมเศร้า

คน

279

0

ทำร่วมกับส่วนราชการ

คำอธิบาย

9.13 จำนวนศูนย์พักพิง/ดูแล/ฟื้นฟูสภาพสำหรับผู้พิการในชุมชนของ อบต.

แห่ง

1

0

ทำร่วมกับส่วนราชการ

คำอธิบาย

9.14 จำนวนโครงการเกี่ยวกับการปรับปรุงสภาพที่อยู่อาศัยสำหรับคนพิการหรือผู้สูงอายุ

โครงการ

2

0

ทำร่วมกับส่วนราชการ

คำอธิบาย**ภารกิจที่ 10 การส่งเสริมคุณภาพชีวิตผู้ดัดเชื้อ/ผู้ป่วยเอดส์และผู้ติดยาเสพติด**

10.1 จำนวนโครงการ/กิจกรรมของ อบต. เกี่ยวกับการดูแล สงเคราะห์ หรือฟื้นฟูผู้ดัดเชื้อ/ผู้ป่วยเอดส์

โครงการ/
กิจกรรม

1

90000

อปท. ดำเนินการเอง

คำอธิบาย

10.2 จำนวนผู้ดัดเชื้อ/ผู้ป่วยเอดส์ที่ได้รับการดูแล สงเคราะห์ หรือฟื้นฟูจาก อบต.

คน

15

0

อปท. ดำเนินการเอง

คำอธิบาย

10.3 จำนวนโครงการหรือกิจกรรมของ อบต. เกี่ยวกับการส่งเสริมอาชีพ การเพิ่มรายได้ หรือการพัฒนาทักษะฝีมือแรงงานให้กับผู้ดัดเชื้อ/ผู้ป่วยเอดส์

โครงการ/
กิจกรรม

-

คำอธิบาย

10.4 จำนวนผู้ดัดเชื้อ/ผู้ป่วยเอดส์ที่ได้รับการส่งเสริมอาชีพ การเพิ่มรายได้ หรือการพัฒนาทักษะฝีมือแรงงานจาก อบต.

คน

-

คำอธิบาย

10.5 จำนวนโครงการ/กิจกรรมที่ อบต. จัดเยี่ยมบ้านผู้ดัดเชื้อ/ผู้ป่วยเอดส์เป็นประจำ

โครงการ/
กิจกรรม

-

คำอธิบาย

10.6 จำนวนโครงการ/กิจกรรมที่ อบต. ดำเนินการรณรงค์การอยู่ร่วมกับผู้ดัดเชื้อ/ผู้ป่วยเอดส์ในชุมชนอย่างปกติสุข

โครงการ/
กิจกรรม

-

คำอธิบาย

10.7 จำนวนผู้ติดยาเสพติดที่ได้รับการดูแล สงเคราะห์ หรือฟื้นฟูจาก อบต.

คน

-

คำอธิบาย

10.8 จำนวนโครงการ/กิจกรรมของ อบต. เกี่ยวกับการดูแล สงเคราะห์ หรือฟื้นฟูผู้ติดยาเสพติด

โครงการ/
กิจกรรม

-

คำอธิบาย

10.9 จำนวนโครงการ/กิจกรรมที่ อบต. ดำเนินการรณรงค์การอยู่ร่วมกับผู้ติดยาเสพติดในชุมชนอย่างปกติสุข

โครงการ/
กิจกรรม

-

คำอธิบาย**ภารกิจที่ 11 การสาธารณสุขมูลฐาน**

11.1 จำนวนโครงการ/กิจกรรมที่ อบต. ดำเนินการให้ความรู้ด้านโภชนาการให้แก่ประชาชนทั่วไปใน

โครงการ/

-



เขต อบต.	กิจกรรม						
<u>คำอธิบาย</u>							
11.2 จำนวนโครงการ/กิจกรรมที่ อบต. ส่งเสริม ป้องกัน /เฝ้าระวัง ด้านโภชนาการแก่เด็กอายุ 0-5 ปี	โครงการ/ กิจกรรม	3	8000	เข้าร่วมกับส่วนราชการ			
<u>คำอธิบาย</u>							
11.3 จำนวนโครงการ/กิจกรรมที่ อบต. ส่งเสริมหรือป้องกัน/เฝ้าระวัง โภชนาการในโรงเรียนหรือสถานศึกษาในสังกัด อบต.	โครงการ/ กิจกรรม	2	10000	เข้าร่วมกับส่วนราชการ			
<u>คำอธิบาย</u>							
11.4 จำนวนประชาชนกลุ่มเป้าหมายที่ได้รับบริการจากการส่งเสริม ป้องกัน ควบคุม เฝ้าระวังป้องกันโรคประจำถิ่นโดย อบต.	คน	11048	0	อปท. ดำเนินการเอง			
<u>คำอธิบาย</u>							
11.5 จำนวนโครงการ/กิจกรรมที่ อบต. ส่งเสริมป้องกัน ควบคุม เฝ้าระวังป้องกันโรคประจำถิ่น	โครงการ/ กิจกรรม	2	100000	อปท. ดำเนินการเอง			
<u>คำอธิบาย</u>							
11.6 จำนวนชุมชน/หมู่บ้านที่มีวัสดุอุปกรณ์และ/หรืองบประมาณ โดยได้รับการสนับสนุนจาก อบต. ในการป้องกันและควบคุมโรคติดต่อที่สำคัญในชุมชน เช่น โรคไข้เลือดออก โรคพิษสุนัขบ้า เป็นต้น	แห่ง	15	150000	อปท. ดำเนินการเอง			
<u>คำอธิบาย</u>							
11.7 จำนวนโครงการ/กิจกรรมของ อบต. ในการให้ความรู้แก่แม่หรือผู้เลี้ยงดูเด็กอายุ 0-5 ปีเกี่ยวกับการสร้างภูมิคุ้มกันโรค	โครงการ/ กิจกรรม	1	8000	อปท. ดำเนินการเอง			
<u>คำอธิบาย</u>							
11.8 จำนวนแม่/ผู้เลี้ยงดูเด็กอายุ 0-5 ปีที่เข้ารับการอบรมให้ความรู้เกี่ยวกับการสร้างภูมิคุ้มกันโรคจาก อบต.	คน			-	<input checked="" type="radio"/>	<input type="radio"/>	<input type="radio"/>
<u>คำอธิบาย</u>							
11.9 จำนวนโครงการ/กิจกรรมของ อบต. ในการแนะนำหรือดูแลสุขภาพของแม่และเด็ก	โครงการ/ กิจกรรม			-	<input checked="" type="radio"/>	<input type="radio"/>	<input type="radio"/>
<u>คำอธิบาย</u>							
11.10 จำนวนโครงการ/กิจกรรมของ อบต. ในการให้คำแนะนำหรือดูแลหญิงหลังคลอดในการดูแลสุขภาพของแม่และเด็กและวางแผนครอบครัว	โครงการ/ กิจกรรม			-	<input checked="" type="radio"/>	<input type="radio"/>	<input type="radio"/>
<u>คำอธิบาย</u>							
11.11 จำนวนโครงการ/กิจกรรมของ อบต. ในการตรวจสุขภาพภัคารอาหารหรือสถานประกอบการอาหารในพื้นที่	โครงการ/ กิจกรรม			-	<input checked="" type="radio"/>	<input type="radio"/>	<input type="radio"/>
<u>คำอธิบาย</u>							
11.12 จำนวนร้านอาหาร/สถานประกอบการกิจการอาหารได้รับการตรวจจาก อบต. ในรอบปี 2562	แห่ง	21	0	เข้าร่วมกับส่วนราชการ			
<u>คำอธิบาย</u>							
11.13 จำนวนโครงการพัฒนาที่อยู่อาศัยหรือเคหะชุมชนสำหรับผู้มีรายได้น้อยหรือผู้ด้อยโอกาสที่ดำเนินการโดย อบต.	โครงการ/ กิจกรรม	1	90000	อปท. ดำเนินการเอง			
<u>คำอธิบาย</u>							
11.14 จำนวนโครงการที่เกี่ยวข้องกับการดูแลคุณภาพชีวิตของผู้สูงอายุ ผู้พิการ ผู้ป่วย เด็ก เยาวชน และสตรี ที่ อบต. ทำงานเชิงบูรณาการร่วมกับหน่วยงานอื่น ๆ	โครงการ	1	0	เข้าร่วมกับส่วนราชการ			
<u>คำอธิบาย</u>							
11.15 จำนวนผู้ที่มีอาการทางจิตในชุมชนที่ได้รับการดูแลจาก อบต.	คน	30	24000	อปท. ดำเนินการเอง			
<u>คำอธิบาย</u>							
11.16 จำนวนโครงการ/กิจกรรมของ อบต. ในการรณรงค์ให้ความรู้แก่บิดามารดาในการเลี้ยงดูบุตรอย่างถูกวิธี ในด้านสุขภาพกาย ใจ สังคม และการเจริญเติบโตของเด็ก	โครงการ/ กิจกรรม			-	<input checked="" type="radio"/>	<input type="radio"/>	<input type="radio"/>
<u>คำอธิบาย</u>							

ภารกิจที่ 12 การพัฒนาเด็กและเยาวชน

12.1 จำนวนศูนย์พัฒนาเด็กเล็กที่ผ่านการประเมินมาตรฐานของกรมส่งเสริมการปกครองท้องถิ่น

แห่ง 3 0 อปท. ดำเนินการเอง ▼

คำอธิบาย

12.2 จำนวนโครงการ/กิจกรรมของ อบต. ที่มุ่งเน้นการปลูกฝังคุณธรรม จริยธรรมของเด็กและเยาวชน

โครงการ/กิจกรรม 1 50000 อปท. ดำเนินการเอง ▼

คำอธิบาย

12.3 จำนวนโครงการ/กิจกรรมของ อบต. ที่มุ่งลดความเสี่ยงของเด็กและเยาวชนในการยุ่งเกี่ยวกับยาเสพติด หรือการก่ออาชญากรรมต่าง ๆ

โครงการ/กิจกรรม - คำอธิบาย

12.4 จำนวนโครงการ/กิจกรรมของ อบต. ที่มุ่งลดความเสี่ยงในกลุ่มเด็กและเยาวชนจากการท้องก่อนวัยอันควร

โครงการ/กิจกรรม 1 10000 ทำร่วมกับส่วนราชการ ▼

คำอธิบาย

12.5 จำนวนโครงการ/กิจกรรมของ อบต. ที่สนับสนุนการออกกำลังกายหรือเล่นกีฬาของเด็กและเยาวชน

โครงการ/กิจกรรม 1 49400 อปท. ดำเนินการเอง ▼

คำอธิบาย

12.6 จำนวนเด็กและเยาวชนที่เล่นกีฬาหรือการออกกำลังกายในโครงการที่ อบต. ส่งเสริมหรือสนับสนุนต่อจำนวนเด็กและเยาวชนในพื้นที่

คน 80 0 อปท. ดำเนินการเอง ▼

คำอธิบาย

บันทึกแบบสอบถาม

ฟอรมกรอก




ฟอรมข้อมูล




:: สำนักงานคณะกรรมการกระจายอำนาจให้แก่องค์กรปกครองส่วนท้องถิ่น สำนักงานปลัดสำนักนายกรัฐมนตรี ::

แบบ อบต. ๒-๒
แบบรวบรวมข้อมูลการจัดบริการสาธารณะของ อบต.
ด้านสาธารณสุข บริการทางสังคม และคุณภาพชีวิต

ข้าพเจ้าขอรับรองว่าข้อความที่ระบุไว้ในแบบกรอกข้อมูลเกณฑ์ชี้วัดมาตรฐานบริการสาธารณะฉบับนี้เป็นความจริงและถูกต้องทุกประการ

ลงชื่อ..........ผู้รับผิดชอบจัดเก็บและรวบรวมข้อมูล
(.....นางสาวชินานาญ วงศ์ทวีทรัพย์.....)
.....หัวหน้าฝ่ายสวัสดิการสังคม.....

ลงชื่อ..........ผู้รับข้อมูล
(.....นายพจรุณศล.....อนิกกุล.....)
..... นายกองค์การบริหารส่วนตำบลคูบัว.....

แบบสอบถาม ที่ ๒-๓

แบบรวบรวมข้อมูลการจัดบริการสาธารณะของ องค์การบริหารส่วนตำบล

ด้านการศึกษา



การประเมินการจัดบริการสาธารณะขององค์กรปกครองส่วนท้องถิ่น ประจำปี 2563

องค์การบริหารส่วนตำบล คุบัว

ขั้นตอนกำหนด
คณะกรรมการประเมินตนเอง

ขั้นตอนที่ 1
กรอกข้อมูลพื้นฐาน

ขั้นตอนที่ 2
ประเมินการให้บริการสาธารณะ

- แบบสอบถามที่ 2-1

- แบบสอบถามที่ 2-2

- แบบสอบถามที่ 2-3

- แบบสอบถามที่ 2-4

- แบบสอบถามที่ 2-5

- แบบสอบถามที่ 2-6

ขั้นตอนที่ 3

ประเมินความพึงพอใจ

- แบบสอบถามที่ 3

เอกสารดาวน์โหลดและคู่มือ

สรุปจำนวน ผู้กรอกแบบประเมิน

ดูรายงานผลการประเมินตนเอง

- รายงานสาธารณะรายแห่ง

- รายงานความพึงพอใจรายแห่ง

คู่มือนำผลการประเมินไปใช้ประโยชน์

กลับสู่หน้าหลัก

ออกจากระบบ

รายการข้อมูล	หน่วย	จำนวน	งบประมาณ พ.ศ. 2562	รูปแบบ พ.ศ. 2562	ไม่ได้ดำเนินการ ใน งบประมาณ พ.ศ.	ไม่มี ค่าเป็น	ไม่มี บริการ สาธารณะ
ภารกิจที่ 13 การศึกษาในระบบ							
13.1 จำนวนศูนย์พัฒนาเด็กเล็กในความดูแลของ อบต. <u>คำอธิบาย</u>	แห่ง	3	0	อปท. ดำเนินการเอง	<input checked="" type="radio"/>	<input type="radio"/>	<input type="radio"/>
13.2 จำนวนเด็กในศูนย์พัฒนาเด็กเล็กของ อบต. <u>คำอธิบาย</u>	คน	111	0	อปท. ดำเนินการเอง	<input checked="" type="radio"/>	<input type="radio"/>	<input type="radio"/>
13.3 จำนวนเด็กในศูนย์พัฒนาเด็กเล็กที่ได้รับอาหารเสริม (นม) ครบถ้วน <u>คำอธิบาย</u>	คน	111	212000	อปท. ดำเนินการเอง	<input checked="" type="radio"/>	<input type="radio"/>	<input type="radio"/>
13.4 จำนวนของเด็กในศูนย์พัฒนาเด็กเล็กของ อบต. ที่ได้รับอาหารกลางวันที่มีคุณค่าทางโภชนาการครบถ้วน <u>คำอธิบาย</u>	คน	111	620580	อปท. ดำเนินการเอง	<input checked="" type="radio"/>	<input type="radio"/>	<input type="radio"/>
13.5 จำนวนโรงเรียนประถมศึกษาในความดูแลของ อบต. <u>คำอธิบาย</u>	แห่ง	4	0	ทำร่วมกับส่วนราชการ	<input type="radio"/>	<input type="radio"/>	<input type="radio"/>
13.6 จำนวนเด็กในโรงเรียนประถมศึกษาของ อบต. <u>คำอธิบาย</u>	คน	388	0	ทำร่วมกับส่วนราชการ	<input type="radio"/>	<input type="radio"/>	<input type="radio"/>
13.7 จำนวนเด็กในโรงเรียนประถมศึกษาของ อบต. ที่ได้รับอาหารเสริม (นม) ครบถ้วน <u>คำอธิบาย</u>	คน	388	0	ทำร่วมกับส่วนราชการ	<input type="radio"/>	<input type="radio"/>	<input type="radio"/>
13.8 จำนวนเด็กในโรงเรียนประถมศึกษาของ อบต. ที่ได้รับอาหารกลางวันที่มีคุณค่าทางโภชนาการครบถ้วน <u>คำอธิบาย</u>	คน	388	0	ทำร่วมกับส่วนราชการ	<input type="radio"/>	<input type="radio"/>	<input type="radio"/>
13.9 จำนวนกิจกรรม/โครงการส่งเสริมการอนุรักษ์ศิลปวัฒนธรรม ประเพณี ศาสนา และภูมิปัญญา พื้นบ้านในโรงเรียนสังกัด อบต. <u>คำอธิบาย</u>	โครงการ/ กิจกรรม			-	<input checked="" type="radio"/>	<input type="radio"/>	<input type="radio"/>
13.10 จำนวนกิจกรรม/โครงการส่งเสริมอาชีพในโรงเรียนสังกัดอื่น ๆ ที่ อบต. ให้การสนับสนุน <u>คำอธิบาย</u>	โครงการ/ กิจกรรม	1	20000	อปท. ดำเนินการเอง	<input type="radio"/>	<input type="radio"/>	<input type="radio"/>
13.11 จำนวนกิจกรรม/โครงการส่งเสริมการอนุรักษ์ศิลปะ วัฒนธรรม ประเพณี ศาสนาและภูมิปัญญา พื้นบ้านในโรงเรียนสังกัดอื่น ๆ ที่ อบต. ให้การสนับสนุน <u>คำอธิบาย</u>	โครงการ/ กิจกรรม			-	<input checked="" type="radio"/>	<input type="radio"/>	<input type="radio"/>
ภารกิจที่ 14 การศึกษานอกระบบ/การศึกษาตามอัธยาศัย							
14.1 จำนวนที่อ่านหนังสือประจำหมู่บ้าน/ตำบลที่ อบต. ให้การสนับสนุน	แห่ง	3	0	ทำร่วมกับส่วนราชการ	<input type="radio"/>	<input type="radio"/>	<input type="radio"/>

คำอธิบาย

14.2 จำนวนห้องสมุดประชาชนหรือห้องสมุดที่มีได้อยู่ในสถานศึกษา ซึ่งดูแลหรือบริหารโดย อบต. แห่ง

คำอธิบาย

14.3 จำนวนห้องสมุดประชาชนหรือห้องสมุดที่มีได้อยู่ในสถานศึกษาที่ อบต. ให้การสนับสนุน แห่ง

คำอธิบาย

14.4 จำนวนศูนย์การศึกษานอกห้องเรียนของ อบต. แห่ง

คำอธิบาย

14.5 จำนวนศูนย์การศึกษานอกห้องเรียนที่ อบต. ให้การสนับสนุน แห่ง

คำอธิบาย

14.6 จำนวนศูนย์การเรียนรู้หรือศูนย์เทคโนโลยีที่ดูแลหรือบริหารงานโดย อบต. แห่ง

คำอธิบาย

14.7 จำนวนศูนย์การเรียนรู้หรือศูนย์เทคโนโลยีที่ อบต. ให้การสนับสนุน. แห่ง

คำอธิบาย

14.8 จำนวนศูนย์เทคโนโลยีการศึกษา ศูนย์คอมพิวเตอร์ ศูนย์ไอซีที (ICT) ศูนย์เรียนรู้วิทยาศาสตร์และเทคโนโลยี ศูนย์การเรียนรู้เสมือนจริง (TK Park) หรือห้องสมุดมีชีวิต เป็นต้น ที่ อบต.ดูแลหรือบริหารจัดการ แห่ง

คำอธิบาย


14.9 จำนวนกิจกรรม/โครงการอบรมส่งเสริมทักษะหรือการเรียนรู้สำหรับประชาชนทั่วไปในการใช้ชีวิตประจำวัน สิทธิหน้าที่ของพลเมือง หรือความรู้ในทางกฎหมายที่ อบต. ให้การสนับสนุนหรือจัดให้มีขึ้น โครงการ/กิจกรรม

คำอธิบาย

14.10 จำนวนกิจกรรม/โครงการของ อบต. ที่ส่งเสริมการเรียนรู้หรือการเข้าถึงเทคโนโลยีการสื่อสารหรืออินเทอร์เน็ตเพื่อส่งเสริมการเรียนรู้ตลอดชีวิตการสร้างงานหรือนวัตกรรม หรือการพัฒนาเศรษฐกิจ โครงการ/กิจกรรม

คำอธิบาย

บันทึกแบบสอบถาม



:: สำนักงานคณะกรรมการการกระจายอำนาจให้แก่องค์กรปกครองส่วนท้องถิ่น สำนักงานปลัดสำนักนายกรัฐมนตรี ::

แบบสอบถาม ที่ ๒-๔

แบบรวบรวมข้อมูลการจัดบริการสาธารณะของ องค์การบริหารส่วนตำบล

ด้านการจัดระเบียบสังคม/ชุมชน และการรักษาความสงบปลอดภัย



การประเมินการจัดบริการสาธารณสุขขององค์กรปกครองส่วนท้องถิ่น ประจำปี 2563

องค์การบริหารส่วนตำบล คุบัว

ขั้นตอนกำหนด
คณะกรรมการประเมินตนเอง
ขั้นตอนที่ 1
กรอกข้อมูลพื้นฐาน
ขั้นตอนที่ 2
ประเมินการให้บริการสาธารณะ
- แบบสอบถามที่ 2-1
- แบบสอบถามที่ 2-2
- แบบสอบถามที่ 2-3
- แบบสอบถามที่ 2-4
- แบบสอบถามที่ 2-5
- แบบสอบถามที่ 2-6
ขั้นตอนที่ 3
ประเมินความพึงพอใจ
- แบบสอบถามที่ 3
เอกสารดาวน์โหลดและคู่มือ
สรุปจำนวน ผู้กรอกแบบประเมิน
ดูรายงานผลการประเมินตนเอง
- รายงานสาธารณะรายแห่ง
- รายงานความพึงพอใจรายแห่ง
คู่มือนำผลการประเมินไปใช้ประโยชน์
กลับสู่หน้าหลัก
ออกจากระบบ

รายการข้อมูล	หน่วย	จำนวน	งบประมาณ พ.ศ. 2562	รูปแบบ พ.ศ. 2562	ไม่ได้ดำเนินการ ใน งบประมาณ พ.ศ.	ไม่มี ความเป็น	ไม่มี บริการ สาธารณะ
ภารกิจที่ 15 การป้องกันและบรรเทาสาธารณภัย							
15.1 จำนวนรถดับเพลิงที่ อบต. ได้ดำเนินการซ่อมแซม บำรุงรักษาให้พร้อมใช้งานได้ตลอด 24 ชั่วโมง	คัน				<input type="radio"/>	<input type="radio"/>	<input checked="" type="radio"/>
<u>คำอธิบาย</u>							
15.2 จำนวนแผนป้องกันและบรรเทาสาธารณภัยประเภทสำคัญที่เกิดขึ้นในพื้นที่ที่ อบต. จัดทำ	แผน	1	0	อปท. ดำเนินการเอง	<input type="radio"/>	<input type="radio"/>	<input checked="" type="radio"/>
<u>คำอธิบาย</u>							
15.3 จำนวนหมู่บ้าน/ชุมชนในเขตพื้นที่ อบต. ที่มีการติดตั้งระบบแจ้งเหตุเมื่อเกิดอัคคีภัย/สาธารณภัยในชุมชน/หมู่บ้าน	แห่ง				<input type="radio"/>	<input type="radio"/>	<input checked="" type="radio"/>
<u>คำอธิบาย</u>							
15.4 จำนวนอาสาสมัครป้องกันภัยฝ่ายพลเรือน (อปพร.) ที่ อบต. สนับสนุนให้จัดตั้งขึ้น	คน			-	<input checked="" type="radio"/>	<input type="radio"/>	<input type="radio"/>
<u>คำอธิบาย</u>							
15.5 จำนวนอาสาสมัครป้องกันและบรรเทาสาธารณภัย ที่ อบต. สนับสนุนให้จัดตั้งขึ้น	คน			-	<input checked="" type="radio"/>	<input type="radio"/>	<input type="radio"/>
<u>คำอธิบาย</u>							
15.6 จำนวนครั้งต่อปีที่ อบต. ดำเนินการออกคำสั่งและ สนับสนุน ให้อาสาสมัครป้องกันและบรรเทาสาธารณภัย/อปพร. ปฏิบัติงานในชุมชน/หมู่บ้าน	ครั้ง			-	<input checked="" type="radio"/>	<input type="radio"/>	<input type="radio"/>
<u>คำอธิบาย</u>							
15.7 จำนวนโครงการ/กิจกรรมของ อบต. ที่มุ่งลดการเกิดอุบัติเหตุทางถนน	โครงการ/ กิจกรรม	2	50000	อปท. ดำเนินการเอง	<input type="radio"/>	<input type="radio"/>	<input checked="" type="radio"/>
<u>คำอธิบาย</u>							
15.8 ระยะเวลาโดยเฉลี่ยที่รถดับเพลิงของ อบต. เดินทางถึงสถานที่เกิดอัคคีภัยเมื่อได้รับแจ้งเหตุ	นาที			-	<input type="radio"/>	<input type="radio"/>	<input checked="" type="radio"/>
<u>คำอธิบาย</u>							
15.9 ร้อยละของมูลค่าความเสียหายที่ลดลงจากการป้องกันอุบัติเหตุทางถนน	ร้อยละ	100	0	อปท. ดำเนินการเอง	<input type="radio"/>	<input type="radio"/>	<input checked="" type="radio"/>
<u>คำอธิบาย</u>							
15.10 ร้อยละของมูลค่าความเสียหายที่ลดลงจากการรับมือกับภัยพิบัติของ อบต.	ร้อยละ	70	0	อปท. ดำเนินการเอง	<input type="radio"/>	<input type="radio"/>	<input checked="" type="radio"/>
<u>คำอธิบาย</u>							
15.11 จำนวนเครื่องมืออุปกรณ์ในการป้องกันและบรรเทาสาธารณภัยที่ อบต. มีครบถ้วนตามเกณฑ์มาตรฐานที่กำหนดและอยู่ในสภาพที่พร้อมใช้งานตลอด 24 ชั่วโมง	ชิ้น	5	0	อปท. ดำเนินการเอง	<input type="radio"/>	<input type="radio"/>	<input checked="" type="radio"/>
<u>คำอธิบาย</u>							
15.12 จำนวนเครือข่ายท้องถิ่นที่ อบต. ร่วมเป็นสมาชิกในการจัดทำแผนจัดการภัยพิบัติ มีการแข่งขันหรือขยายในเครือข่าย มีการฝึกซ้อมแผนร่วมกัน และมีการพัฒนาทักษะบุคลากรร่วมกัน	เครือข่าย			-	<input checked="" type="radio"/>	<input type="radio"/>	<input type="radio"/>

ชั้นในชุมชน	กิจกรรม				
<u>คำอธิบาย</u>					
18.4 จำนวนโครงการ/กิจกรรมที่ อบต. จัดสรรงบประมาณป้องกันการแพร่ระบาดของยาเสพติด หรือลดความเสี่ยงจากปัญหาเสพติด	โครงการ/กิจกรรม	-		<input checked="" type="radio"/>	<input type="radio"/>
<u>คำอธิบาย</u>					
18.5 จำนวนโครงการ/กิจกรรมที่ อบต. ดำเนินการร่วมกับกรรมการชุมชนคณะกรรมการหมู่บ้านหรือภาคประชาสังคมในการจัดเวรยามประจำหมู่บ้าน ออกสายตรวจ หรือโครงการตาสับปะรด	โครงการ/กิจกรรม	-		<input checked="" type="radio"/>	<input type="radio"/>
<u>คำอธิบาย</u>					
18.6 จำนวนโครงการ/กิจกรรมที่ อบต. ร่วมมือกับส่วนราชการใช้มาตรการที่เข้มงวดและจริงจังเพื่อจัดการกับผู้ค้าหรือผู้เสพยาเสพติดในชุมชน	โครงการ/กิจกรรม	-		<input checked="" type="radio"/>	<input type="radio"/>
<u>คำอธิบาย</u>					
18.7 ขนาดพื้นที่ อบต. ที่มีการติดตั้งกล้องวงจรปิด CCTV	ตร.กม.	0.5	0	อปท. ดำเนินการเอง	
<u>คำอธิบาย</u>					
18.8 ขนาดพื้นที่ อบต. ที่มีการติดตั้งกล้องวงจรปิด CCTV ได้มีเจ้าหน้าที่ตรวจตราหรือเฝ้าระวังตลอด 24 ชั่วโมง	ตร.กม.	-		<input checked="" type="radio"/>	<input type="radio"/>
<u>คำอธิบาย</u>					
18.9 ร้อยละของมูลค่าความเสียหายในทรัพย์สินหรือบ้านเรือนของประชาชนที่ลดลงจากการรับมือกับภัยสาธารณะที่เกิดขึ้นในพื้นที่ อบต.	ร้อยละ	80	0	อปท. ดำเนินการเอง	
<u>คำอธิบาย</u>					

บันทึกแบบสอบถาม





:: สำนักงานคณะกรรมการกระจายอำนาจให้แก่องค์กรปกครองส่วนท้องถิ่น สำนักงานปลัดสำนักนายกรัฐมนตรี ::

แบบ อบต. ๒-๔

แบบรวบรวมข้อมูลการจัดบริการสาธารณะของ อบต.
ด้านการจัดระเบียบสังคม/ชุมชน และการรักษาความสงบปลอดภัย

ข้าพเจ้าขอรับรองว่าข้อความที่ระบุไว้ในแบบกรอกข้อมูลเกณฑ์ชี้วัดมาตรฐานบริการสาธารณะฉบับนี้เป็นความจริงและถูกต้องทุกประการ

ลงชื่อ..........ผู้รับผิดชอบจัดเก็บและรวบรวมข้อมูล
(.....นายเกรียงศักดิ์ ทรัพย์ไยยนต์.....)
.....เจ้าพนักงานป้องกันฯ.....

ลงชื่อ..........ผู้รับข้อมูล
(.....นายพจธมล.....ธนิกุล.....)
..... นายกองค้การบริหารส่วนตำบลคูบัว.....

แบบสอบถาม ที่ ๒-๕

แบบรวบรวมข้อมูลการจัดบริการสาธารณะของ องค์การบริหารส่วนตำบล

ด้านการส่งเสริมเศรษฐกิจชุมชน อาชีพ การลงทุน และการท่องเที่ยว



การประเมินการจัดบริการสาธารณะขององค์กรปกครองส่วนท้องถิ่น ประจำปี 2563

ขั้นตอนกำหนด
คณะกรรมการประเมินตนเอง
ขั้นตอนที่ 1
กรอกข้อมูลพื้นฐาน
ขั้นตอนที่ 2
ประเมินการให้บริการสาธารณะ

- แบบสอบถามที่ 2-1
- แบบสอบถามที่ 2-2
- แบบสอบถามที่ 2-3
- แบบสอบถามที่ 2-4
- แบบสอบถามที่ 2-5
- แบบสอบถามที่ 2-6

ขั้นตอนที่ 3
ประเมินความพึงพอใจ

- แบบสอบถามที่ 3
- เอกสารดาวน์โหลดและคู่มือ
สรุปจำนวน ผู้กรอกแบบประเมิน
ดูรายงานผลการประเมินตนเอง
- รายงานสาธารณะรายแห่ง
- รายงานความพึงพอใจรายแห่ง
คู่มือนำผลการประเมินไปใช้ประโยชน์
กลับสู่หน้าหลัก
ออกจากระบบ

รายการข้อมูล	หน่วย	จำนวน	งบประมาณ พ.ศ. 2562	รูปแบบ พ.ศ. 2562	ไม่ได้ดำเนินการ ใน งบประมาณ พ.ศ.	ไม่มี ความเป็น	ไม่มี บริการ สาธารณะ
ภารกิจที่ 19 ส่งเสริมเศรษฐกิจชุมชน อาชีพ การท่องเที่ยว และการลงทุน							
19.1 จำนวนกลุ่มอาชีพ กลุ่มวิสาหกิจชุมชนที่ได้รับการสนับสนุนจาก อบต. <u>คำอธิบาย</u>	กลุ่ม	2	200000	อปท. ดำเนินการเอง	<input checked="" type="radio"/>	<input type="radio"/>	<input type="radio"/>
19.2 จำนวนสมาชิกกลุ่มอาชีพ กลุ่มวิสาหกิจชุมชนที่ได้รับการสนับสนุนจาก อบต. <u>คำอธิบาย</u>	คน	22	200000	อปท. ดำเนินการเอง	<input checked="" type="radio"/>	<input type="radio"/>	<input type="radio"/>
19.3 จำนวนโครงการ/กิจกรรมเกี่ยวกับการส่งเสริมอาชีพที่ดำเนินการโดย อบต. <u>คำอธิบาย</u>	โครงการ/ กิจกรรม	2	60000	อปท. ดำเนินการเอง	<input checked="" type="radio"/>	<input type="radio"/>	<input type="radio"/>
19.4 จำนวนสมาชิกกลุ่มอาชีพที่ได้รับการสนับสนุนด้านอาชีพจาก อบต. <u>คำอธิบาย</u>	คน			-	<input checked="" type="radio"/>	<input type="radio"/>	<input type="radio"/>
19.5 จำนวนโครงการอบรมพัฒนาทักษะฝีมือแรงงานที่ดำเนินการโดย อบต. <u>คำอธิบาย</u>	โครงการ			-	<input checked="" type="radio"/>	<input type="radio"/>	<input type="radio"/>
19.6 จำนวนแรงงานที่ได้รับการอบรมพัฒนาทักษะฝีมือแรงงานจาก อบต. <u>คำอธิบาย</u>	คน			-	<input checked="" type="radio"/>	<input type="radio"/>	<input type="radio"/>
19.7 จำนวนโครงการ/กิจกรรมของ อบต. ในการสำรวจและช่วยเหลือการป้องกันกำจัดศัตรูพืช โดย อบต. <u>คำอธิบาย</u>	โครงการ/ กิจกรรม			-	<input checked="" type="radio"/>	<input type="radio"/>	<input type="radio"/>
19.8 จำนวนโครงการ/กิจกรรมของ อบต. ในการป้องกันหรือแก้ไขปัญหาภัยแล้งให้กับกลุ่ม เกษตรกร <u>คำอธิบาย</u>	โครงการ/ กิจกรรม	1	30000	อปท. ดำเนินการเอง	<input checked="" type="radio"/>	<input type="radio"/>	<input type="radio"/>
19.9 จำนวนโครงการของ อบต. ส่งเสริมการทำเกษตรแบบพอเพียงหรือทฤษฎีใหม่ หรือ เกษตรอินทรีย์ <u>คำอธิบาย</u>	โครงการ	1	30000	อปท. ดำเนินการเอง	<input checked="" type="radio"/>	<input type="radio"/>	<input type="radio"/>
19.10 จำนวนศูนย์บริการข้อมูลด้านการเกษตร ศูนย์ถ่ายทอดเทคโนโลยีทางการเกษตรหรือ ศูนย์การเรียนรู้ทางการเกษตรที่สนับสนุนโดย อบต. <u>คำอธิบาย</u>	แห่ง	1	0	ทำร่วมกับส่วนราชการ	<input checked="" type="radio"/>	<input type="radio"/>	<input type="radio"/>
19.11 จำนวนโครงการ/กิจกรรมของ อบต. เพื่อกระตุ้นหรือส่งเสริมการท่องเที่ยว <u>คำอธิบาย</u>	โครงการ/ กิจกรรม	2	165000	ทำร่วมกับส่วนราชการ	<input checked="" type="radio"/>	<input type="radio"/>	<input type="radio"/>
19.12 จำนวนแหล่งท่องเที่ยวที่ได้รับการพัฒนา ทำนุบำรุงในพื้นที่จาก อบต. หรือมีการ ปรับปรุงเกี่ยวกับสิ่งอำนวยความสะดวกที่เกี่ยวข้อง <u>คำอธิบาย</u>	แห่ง			-	<input checked="" type="radio"/>	<input type="radio"/>	<input type="radio"/>

- 19.13 จำนวนโครงการ/กิจกรรมของ อบต.เกี่ยวกับพัฒนาหรือฟื้นฟูแหล่งท่องเที่ยวเสื่อมโทรมให้มีสภาพที่เหมาะสมต่อการท่องเที่ยว โครงการ/กิจกรรม
- คำอธิบาย
- 19.14 จำนวนกลุ่มเกษตรกรที่ได้รับการสนับสนุนจาก อบต. ที่มีรายได้เพิ่มขึ้นโดยเฉลี่ย กลุ่ม
- คำอธิบาย
- 19.15 จำนวนกลุ่มอาชีพที่ อบต. ให้การสนับสนุนที่มีรายได้เพิ่มขึ้น กลุ่ม
- คำอธิบาย
- 19.16 ร้อยละของรายได้ของกลุ่มอาชีพที่เพิ่มขึ้นโดยเฉลี่ยจากการจำหน่ายผลผลิตตามที่ อบต.ให้การสนับสนุน ร้อยละ
- คำอธิบาย
- 19.17 อัตราการจ้างงานทำตามฤดูกาลของเกษตรกรในพื้นที่ ร้อยละ
- คำอธิบาย
- 19.18 จำนวนโครงการ/กิจกรรมของ อบต. เกี่ยวกับการพัฒนาดิน หมอดิน การวิเคราะห์สภาพดิน หรือการฟื้นฟูคุณภาพดิน เป็นต้น โครงการ/กิจกรรม
- คำอธิบาย
- 19.19 จำนวนโครงการ/กิจกรรมของ อบต. เพื่อส่งเสริมเกษตรกรที่ได้มาตรฐานสากล การเกษตรแนวใหม่ หรือเกษตรอินทรีย์ เป็นต้น โครงการ/กิจกรรม
- คำอธิบาย
- 19.20 จำนวนศูนย์แสดงสินค้าชุมชน ศูนย์ OTOP สินค้าหัตถกรรม หรือศูนย์จำหน่ายสินค้าของ อบต. ที่เปิดให้บริการตามปกติ แห่ง
- คำอธิบาย
- 19.21 จำนวนตลาดนัด ตลาดชุมชน ถนนคนเดิน ถนนวัฒนธรรม ตลาดน้ำ หรือตลาดเก่า Homestay ฯลฯ ที่ส่งเสริม สนับสนุน หรือพัฒนาขึ้นโดย อบต. แห่ง
- คำอธิบาย
- 19.22 จำนวนโครงการ/กิจกรรมของ อบต. เกี่ยวกับการพัฒนาข้อมูลพื้นฐานทางเศรษฐกิจ การค้า การจ้างงาน รายได้ อาชีพ การท่องเที่ยว โครงการ/กิจกรรม
- คำอธิบาย
- 19.23 จำนวนกลุ่มอาชีพหรือวิสาหกิจชุมชนที่ได้รับการสนับสนุนจาก อบต. สามารถดำเนินการได้อย่างยั่งยืน และมีรายได้ต่อเนื่อง กลุ่ม
- คำอธิบาย
- 19.24 จำนวนเกษตรกรที่สามารถประกอบอาชีพและมีรายได้อย่างยั่งยืน คน
- คำอธิบาย

บันทึกแบบสอบถาม



แบบ อบต. ๒-๕
แบบรวบรวมข้อมูลการจัดบริการสาธารณะของ อบต.
ด้านการส่งเสริมเศรษฐกิจชุมชน อาชีพ การลงทุน และการท่องเที่ยว

ข้าพเจ้าขอรับรองว่าข้อมูลที่ระบุไว้ในแบบกรอกข้อมูลเกณฑ์ชี้วัดมาตรฐานบริการสาธารณะฉบับนี้เป็นความจริงและถูกต้องทุกประการ

ลงชื่อ



(.....นางกัญญา แก้วมรกต.....)
.....นักวิเคราะห์นโยบาย.....

ผู้รับผิดชอบจัดเก็บและรวบรวมข้อมูล

ลงชื่อ



(.....นายพจคุณศล.....อนิกกุล.....)

..... นายกองค้การบริหารส่วนตำบลคูบัว.....

ผู้รับข้อมูล

แบบสอบถาม ที่ ๒-๖

แบบรวบรวมข้อมูลการจัดบริการสาธารณะของ องค์การบริหารส่วนตำบล

ด้านการจัดการและการอนุรักษ์ทรัพยากรธรรมชาติและสิ่งแวดล้อม
และด้านการส่งเสริมศิลปะ วัฒนธรรม ภูมิปัญญาท้องถิ่น และโบราณสถาน



การประเมินการจัดบริการสาธารณสุขขององค์กรปกครองส่วนท้องถิ่น ประจำปี 2563

องค์การบริหารส่วนตำบล คุบัว

ขั้นตอนกำหนด
คณะกรรมการประเมินตนเอง

ขั้นตอนที่ 1
กรอกข้อมูลพื้นฐาน

ขั้นตอนที่ 2
ประเมินการให้บริการสาธารณะ

- แบบสอบถามที่ 2-1
- แบบสอบถามที่ 2-2
- แบบสอบถามที่ 2-3
- แบบสอบถามที่ 2-4
- แบบสอบถามที่ 2-5
- แบบสอบถามที่ 2-6

ขั้นตอนที่ 3
ประเมินความพึงพอใจ

- แบบสอบถามที่ 3
- เอกสารดาวน์โหลดและคู่มือ
สรุปจำนวน ผู้กรอกแบบประเมิน
ดูรายงานผลการประเมินตนเอง
- รายงานสาธารณะรายแห่ง
- รายงานความพึงพอใจรายแห่ง

คู่มือนำผลการประเมินไปใช้ประโยชน์
กลับสู่หน้าหลัก
ออกจากระบบ

ส่งข้อมูลแบบสอบถาม

รายการข้อมูล	หน่วย	จำนวน	งบประมาณ พ.ศ. 2562	รูปแบบ พ.ศ. 2562	ไม่ได้ดำเนินการ ใน ปีงบประมาณ พ.ศ.	ไม่มี ความ จำเป็น	ไม่มี บริการ สาธารณะ	
ภารกิจที่ 20 การจัดการทรัพยากรธรรมชาติและสิ่งแวดล้อม								
20.1 ปริมาณขยะชุมชนที่ อบต. ดำเนินการจัดเก็บ <u>คำอธิบาย</u>	ตัน/วัน	5.4	1034641	อปท. ดำเนินการเอง				
20.2 ปริมาณขยะชุมชนที่กำจัดอย่างถูกสุขลักษณะ <u>คำอธิบาย</u>	ตัน/วัน	5.4	0	อปท. ดำเนินการเอง				
20.3 ปริมาณขยะติดเชื้อที่ อบต. ดำเนินการจัดเก็บ <u>คำอธิบาย</u>	ตัน/วัน	0.003	0	อปท. ดำเนินการเอง				
20.4 ปริมาณขยะติดเชื้อที่กำจัดอย่างถูกสุขลักษณะ <u>คำอธิบาย</u>	ตัน/วัน	0.003	0	อปท. ดำเนินการเอง				
20.5 จำนวนโครงการ/แผนงานของ อบต. ในการจัดการขยะตกค้างในชุมชน <u>คำอธิบาย</u>	โครงการ	1	1034641	อปท. ดำเนินการเอง				
20.6 จำนวนโครงการของ อบต. ในการอบรมหรือรณรงค์ให้ความรู้เกี่ยวกับไฟฟ้า การเผาในที่ โล่ง กัญจากไฟฟ้า การป้องกันไฟฟ้า และภัยจากการเผาในที่โล่ง <u>คำอธิบาย</u>	โครงการ			-	<input checked="" type="radio"/>	<input type="radio"/>	<input type="radio"/>	
20.7 จำนวนโครงการ/กิจกรรมของ อบต. ในการป้องกันหรือแก้ไขปัญห ไฟฟ้า หรือการเผาในที่ โล่ง <u>คำอธิบาย</u>	โครงการ/ กิจกรรม			-	<input checked="" type="radio"/>	<input type="radio"/>	<input type="radio"/>	
20.8 จำนวนครัวเรือนที่ได้รับการประสานความร่วมมืออย่างต่อเนื่องจาก อบต. เพื่อเป็นเครือข่าย ในการจัดการไฟฟ้าหรือเพื่อป้องกันไม่ให้เกิดไฟฟ้า <u>คำอธิบาย</u>	ครัวเรือน			-	<input checked="" type="radio"/>	<input type="radio"/>	<input type="radio"/>	
20.9 จำนวนกิจกรรม/โครงการของ อบต. ในการอนุรักษ์ดูแลรักษาป่า แหล่งน้ำธรรมชาติ สำน้ำ สาธารณะ และทรัพยากรชายฝั่ง หรือการจัดการเกี่ยวกับปัญหาวัชพืช ผักตบชวา ปัญหาน้ำเน่า เสีย และการขุดลอกคูคลอง ฯลฯ <u>คำอธิบาย</u>	โครงการ/ กิจกรรม	1	223200	อปท. ดำเนินการเอง				
20.10 จำนวนแหล่งขยะตกค้าง ทั้งในที่ขยะจัดเก็บไม่หมด หรือบริเวณที่ถูกกลบขนานขยะไป ทิ้ง <u>คำอธิบาย</u>	แห่ง	15	0	อปท. ดำเนินการเอง				
20.11 ปริมาณขยะตกค้างในชุมชน <u>คำอธิบาย</u>	ตัน/วัน	4.5	0	อปท. ดำเนินการเอง				
20.12 ปริมาณขยะที่จัดเก็บได้	ตัน/วัน							

<u>คำอธิบาย</u>		5.4	0	อปท. ดำเนินการเอง			
20.13 แหล่งน้ำในชุมชนที่มีคุณภาพน้ำได้ตามเกณฑ์มาตรฐาน	แห่ง	19	0	ทำร่วมกับส่วนราชการ			
<u>คำอธิบาย</u>							
20.14 จำนวนพื้นที่ อบต. ที่มีคุณภาพอากาศไม่เกินค่ามาตรฐานตลอดทั้งปี	ตร.กม.	25	0	ทำร่วมกับส่วนราชการ			
<u>คำอธิบาย</u>							
20.15 ร้อยละของจำนวนไฟฟ้า และการเผาในที่โล่งที่ลดลงเมื่อเทียบกับปีที่แล้ว	ร้อยละ	-			<input type="radio"/>	<input type="radio"/>	<input checked="" type="radio"/>
<u>คำอธิบาย</u>							
20.16 ร้อยละของขนาดของพื้นที่ป่าที่ถูกไฟไหม้ที่ลดลงเมื่อเทียบกับปีที่แล้ว	ร้อยละ	-			<input type="radio"/>	<input type="radio"/>	<input checked="" type="radio"/>
<u>คำอธิบาย</u>							
20.17 จำนวนกิจกรรม/โครงการของ อบต. ในการลดปริมาณขยะ คัดแยกขยะ ลดใช้ถุงพลาสติก นำขยะกลับมาใช้ใหม่ หรือลดการทิ้งขยะไม่ถูกที่	โครงการ/กิจกรรม	1	0	อปท. ดำเนินการเอง			
<u>คำอธิบาย</u>							
20.18 จำนวนโครงการ/กิจกรรมปลูกป่าหรือเพิ่มพื้นที่สีเขียวในเขต อบต. และมีการดูแลรักษาป่าอย่างต่อเนื่อง	โครงการ/กิจกรรม	1	0	อปท. ดำเนินการเอง			
<u>คำอธิบาย</u>							
20.19 จำนวนโครงการที่การสนับสนุนกลุ่มอาสาสมัครหรือการสร้างเครือข่ายเพื่อพิทักษ์ทรัพยากรธรรมชาติและสิ่งแวดล้อม และการจัดการไฟฟ้าในพื้นที่	โครงการ	1	0	อปท. ดำเนินการเอง			
<u>คำอธิบาย</u>							
20.20 ปริมาณการจัดเก็บขยะอุปกรณ์อิเล็กทรอนิกส์ อุปกรณ์คอมพิวเตอร์ สารเคมีอันตราย และขยะอันตรายที่ดำเนินการโดย อบต.	ตัน/วัน	0.005	0	อปท. ดำเนินการเอง			
<u>คำอธิบาย</u>							
20.21 จำนวนโครงการ/กิจกรรมของ อบต. ในการรณรงค์ส่งเสริมการอนุรักษ์พลังงานและการใช้พลังงานทางเลือก	โครงการ/กิจกรรม	1	0	อปท. ดำเนินการเอง			
<u>คำอธิบาย</u>							
20.22 จำนวนโครงการ/กิจกรรมของ อบต. ในการรณรงค์ส่งเสริมการลดใช้สารเคมีในเกษตร	โครงการ/กิจกรรม	1	30000	อปท. ดำเนินการเอง			
<u>คำอธิบาย</u>							
20.23 จำนวนระบบข้อมูลพื้นฐานด้านสิ่งแวดล้อมและทรัพยากรธรรมชาติ อบต. ใช้ในการวางแผนและดำเนินงานด้านการจัดการสิ่งแวดล้อม	ระบบข้อมูล	1	0	อปท. ดำเนินการเอง			
<u>คำอธิบาย</u>							
20.24 ชยะชุมชนที่มีการคัดแยก หรือนำกลับไปใช้ใหม่	ตัน/วัน	0.002	0	อปท. ดำเนินการเอง			
<u>คำอธิบาย</u>							
20.25 ร้อยละของพื้นที่ป่าที่เพิ่มขึ้นจากโครงการหรือกิจกรรมปลูกต้นไม้ของ อบต. ซึ่งมีการดูแลรักษาให้ต้นไม้อยู่ในสภาพที่สมบูรณ์และเติบโตอย่างต่อเนื่อง	ร้อยละ	2	0	อปท. ดำเนินการเอง			
<u>คำอธิบาย</u>							
ภารกิจที่ 21 การส่งเสริมศิลปะ วัฒนธรรม ภูมิปัญญาชาวบ้าน และโบราณสถาน							
21.1 จำนวนโครงการของ อบต. ในการส่งเสริมการเรียนรู้ แลกเปลี่ยน การสืบทอดและปลูกจิตสำนึกวัฒนธรรมประเพณีท้องถิ่น	โครงการ	1	30000	อปท. ดำเนินการเอง			
<u>คำอธิบาย</u>							
21.2 จำนวนผู้ได้รับการส่งเสริมการเรียนรู้ แลกเปลี่ยน การสืบทอดและปลูกจิตสำนึกวัฒนธรรมประเพณีท้องถิ่น	คน	120	0	อปท. ดำเนินการเอง			
<u>คำอธิบาย</u>							

- 21.3 จำนวนโครงการของ อบต. ในการส่งเสริมหรืออนุรักษ์ศิลปะ วัฒนธรรม ภูมิปัญญาท้องถิ่น โครงการ 2 200000 อปท. ดำเนินการเอง
- คำอธิบาย
- 21.4 จำนวนโครงการ/กิจกรรมของ อบต. เพื่อส่งเสริมหรือเผยแพร่การแสดงศิลปวัฒนธรรมท้องถิ่น โครงการ/กิจกรรม 1 150000 อปท. ดำเนินการเอง
- คำอธิบาย
- 21.5 จำนวนโครงการ/กิจกรรมของ อบต. ที่มุ่งค้นหา ทยอยลง หรือเชิญปราชญ์ชาวบ้าน และ ภูมิปัญญาท้องถิ่น โครงการ/กิจกรรม 1 30000 อปท. ดำเนินการเอง
- คำอธิบาย
- 21.6 จำนวนโครงการ/กิจกรรมของ อบต. ที่มุ่งถอดบทเรียนภูมิปัญญาชาวบ้าน ความเชื่อ ประเพณี ค่านิยมท้องถิ่น และเผยแพร่ให้คนรุ่นใหม่ได้ศึกษาเรียนรู้ท้องถิ่น โครงการ/กิจกรรม -
- คำอธิบาย
- 21.7 จำนวนโครงการ/กิจกรรมที่ อบต. ที่ส่งเสริมให้เกิดความเข้าใจและความภาคภูมิใจในวิถีชีวิต ชนบทธรรมเนียม วัฒนธรรม ประเพณีศรัทธาในสถาบันศาสนาและภูมิปัญญาท้องถิ่น โครงการ/กิจกรรม 4 245000 อปท. ดำเนินการเอง
- คำอธิบาย
- 21.8 ร้อยละของประชาชนที่มีความภาคภูมิใจหรือพึงพอใจต่ออัตลักษณ์ด้านศิลปะ ศาสนา วัฒนธรรม ประเพณีของชุมชนท้องถิ่น ร้อยละ 80.31 0 อปท. ดำเนินการเอง
- คำอธิบาย
- 21.9 จำนวนระบบข้อมูล/ฐานข้อมูลด้านศาสนา ศิลปะ วัฒนธรรมและประเพณีท้องถิ่นที่ใช้ในการวางแผนส่งเสริมการอนุรักษ์ศิลปวัฒนธรรมและประเพณี ระบบ 1 0 อปท. ดำเนินการเอง
- คำอธิบาย
- 21.10 จำนวนหลักสูตรการเรียนรู้อันวัฒนธรรม ประเพณีท้องถิ่นที่นำมาถ่ายทอดในโรงเรียนหรือสถานศึกษาในสังกัด อบต. หลักสูตร -
- คำอธิบาย
- 21.11 โครงการหรือจำนวนแผนที่วัฒนธรรม แผนที่ชุมชนเชิงนิเวศน์ แผนที่ของดีชุมชน แผนที่ภูมิปัญญาท้องถิ่น/ปราชญ์ชาวบ้านฯลฯ ที่ อบต. จัดทำหรือส่งเสริมให้มีการจัดทำขึ้นเพื่อแหล่งเรียนรู้ในเชิงอนุรักษ์หรือพัฒนาเป็นสถานที่ท่องเที่ยวเชิงวัฒนธรรม โครงการ -
- คำอธิบาย
- 21.12 จำนวนโครงการ/แผนงานบูรณาการระหว่าง อบต. กับหน่วยงานอื่น ๆ ในด้านการอนุรักษ์ ประเพณี วัฒนธรรม สถานที่สำคัญ โบราณสถาน ชุมชนเก่า/เมืองเก่า/อาคารเก่า หรือแหล่งมรดกทางวัฒนธรรม โครงการ/แผนงาน 1 150000 ทำร่วมกับส่วนราชการ
- คำอธิบาย
- 21.13 จำนวนโครงการ/แผนงานของ อบต. ในการส่งเสริมบูรณาการหรือสร้างเครือข่ายทางศาสนา โครงการ/แผนงาน -
- คำอธิบาย

บันทึกแบบสอบถาม



แบบ อบต. ๒-๖

แบบรวบรวมข้อมูลการจัดบริการสาธารณะของ อบต.

ด้านการจัดการและการอนุรักษ์ทรัพยากรธรรมชาติและสิ่งแวดล้อม
และด้านการส่งเสริมศิลปะ วัฒนธรรม ภูมิปัญญาท้องถิ่น และโบราณสถาน

ข้าพเจ้าขอรับรองว่าข้อความที่ระบุไว้ในแบบกรอกข้อมูลเกณฑ์ชี้วัดมาตรฐานบริการสาธารณะฉบับนี้เป็นความจริงและถูกต้องทุกประการ

ลงชื่อ จำเอก.....ผู้รับผิดชอบจัดเก็บและรวบรวมข้อมูล
(.....สมชาย แก้วมรกต.....)
.....เจ้าพนักงานธุรการ.....

ลงชื่อผู้รับข้อมูล
(.....นายพจคุณศล.....ธนิกกุล.....)
..... นายกองค์การบริหารส่วนตำบลคูบัว.....

แบบ อบต. ๒-๖

แบบรวบรวมข้อมูลการจัดบริการสาธารณะของ อบต.
ด้านการจัดการและการอนุรักษ์ทรัพยากรธรรมชาติและสิ่งแวดล้อม
และด้านการส่งเสริมศิลปะ วัฒนธรรม ภูมิปัญญาท้องถิ่น และโบราณสถาน

ข้าพเจ้าขอรับรองว่าข้อความที่ระบุไว้ในแบบกรอกข้อมูลเกณฑ์ชี้วัดมาตรฐานบริการสาธารณะฉบับนี้เป็นความจริงและถูกต้องทุกประการ

ลงชื่อ



ผู้รับผิดชอบจัดเก็บและรวบรวมข้อมูล

(.....นางสาวธีรภรณ์ มากสิน.....)

.....หัวหน้าฝ่ายส่งเสริมการศึกษา.....

ลงชื่อ



ผู้รับข้อมูล

(.....นายพจรุณศล.....ธนิกกุล.....)

..... นายกองค์การบริหารส่วนตำบลคูบัว.....

แบบ อบต. ๓

แบบรวบรวมข้อมูลความพึงพอใจ



การประเมินการจัดบริการสาธารณะขององค์กรปกครองส่วนท้องถิ่น ประจำปี 2563

ขั้นตอนกำหนด
คณะกรรมการประเมินตนเอง
ขั้นตอนที่ 1
กรอกข้อมูลพื้นฐาน

ขั้นตอนที่ 2
ประเมินการให้บริการสาธารณะ

- แบบสอบถามที่ 2-1
- แบบสอบถามที่ 2-2
- แบบสอบถามที่ 2-3
- แบบสอบถามที่ 2-4
- แบบสอบถามที่ 2-5
- แบบสอบถามที่ 2-6

ขั้นตอนที่ 3
ประเมินความพึงพอใจ

- แบบสอบถามที่ 3
- เอกสารดาวน์โหลดและคู่มือ
สรุปรายงาน ผู้กรอกแบบประเมิน
ดูรายงานผลการประเมินตนเอง
- รายงานสาธารณะรายแห่ง
- รายงานความพึงพอใจรายแห่ง
คู่มือนำผลการประเมินไปใช้ประโยชน์
กลับสู่หน้าหลัก
ออกจากระบบ

รายการข้อมูล

ด้านโครงสร้างพื้นฐาน

1. ความพึงพอใจของประชาชนเกี่ยวกับการจัดการการจราจรทางบกในเขตเมืองหรือชุมชนที่ดำเนินการโดย อบต.
คำอธิบาย
2. ความพึงพอใจของประชาชนเกี่ยวกับการจัดการการจราจรทางน้ำ/ทางทะเลในเขตพื้นที่ อบต.
คำอธิบาย
3. ความพึงพอใจของประชาชนต่อคุณภาพหรือความเพียงพอของไฟส่องสว่าง ป้ายบอกทาง/ป้ายการจราจร หรือไฟจราจรในเขต อบต.
คำอธิบาย
4. ความพึงพอใจของประชาชนต่อคุณภาพหรือความปลอดภัยของสะพานไม้หรือสะพาน คสล. ที่ดูแลโดย อบต.
คำอธิบาย
5. ความพึงพอใจของประชาชนต่อคุณภาพน้ำประปาโดย อบต.
คำอธิบาย
6. ความพึงพอใจของประชาชนต่อความเพียงพอในการให้บริการน้ำประปาที่ดำเนินการโดย อบต.
คำอธิบาย
7. ความพึงพอใจของประชาชนต่อคุณภาพน้ำจากบ่อน้ำ/บ่อน้ำบาดาลที่อยู่ในความรับผิดชอบของ อบต.
คำอธิบาย
8. ความพึงพอใจของประชาชนต่อคุณภาพน้ำจากถังเก็บน้ำขนาดใหญ่ที่อยู่ในความรับผิดชอบของ อบต.
คำอธิบาย
9. ความพึงพอใจของประชาชนต่อการอำนวยความสะดวกของ อบต. ในการสูบน้ำในช่วงน้ำท่วม
คำอธิบาย
10. ความพึงพอใจของประชาชนต่อการอำนวยความสะดวกของ อบต. ในการจัดหาน้ำในช่วงภัยแล้ง
คำอธิบาย
11. ความพึงพอใจของประชาชนต่อบริการของสถานีขนส่งที่อยู่ในความรับผิดชอบของ อบต.
คำอธิบาย
12. ความพึงพอใจของประชาชนต่อบริการของท่าเทียบเรือ/ท่าข้ามที่อยู่ในความรับผิดชอบของ อบต.
คำอธิบาย
13. ความพึงพอใจของประชาชนต่อบริการขนส่งมวลชนที่จัดให้โดย อบต.
คำอธิบาย

ส่งข้อมูลแบบสอบถาม

ความพึงพอใจ
ปรับปรุง (คน) พอลใจ (คน)

80	20
0	0
75	25
75	25
85	15
85	15
0	0
7	25
80	20
90	10
0	0
0	0
0	0

14. ความพึงพอใจของประชาชนต่อการใช้งานระบบภูมิสารสนเทศ (GIS) หรือระบบอัจฉริยะในการสัญจรทางบก ทางน้ำ หรือทางทะเล

70

30

คำอธิบาย

15. ความพึงพอใจของประชาชนต่อการดำเนินการพัฒนาหรือการบำรุงรักษาโครงสร้างพื้นฐานของ อบต. ที่มีความต่อเนื่องหรือไม่ขาดตอน

75

25

คำอธิบาย

ด้านผังเมือง

1. ความพึงพอใจของประชาชนที่มีต่อการปรับปรุงชุมชนแออัดหรือแหล่งเสื่อมโทรมในเขต อบต.

0

0

คำอธิบาย

2. ความพึงพอใจของประชาชนที่มีต่อการจัดการที่ดินหรือการใช้ประโยชน์ที่ดินในเขต อบต.

70

30

คำอธิบาย

3. ความพึงพอใจของประชาชนที่มีต่อสภาพภูมิทัศน์หรือความสวยงามของเมือง

85

15

คำอธิบาย

4. ความพึงพอใจของประชาชนที่มีต่อโครงการพัฒนาพื้นที่สีเขียวหรือพื้นที่สวนสาธารณะเพิ่มขึ้นของ อบต. ในระหว่างปี

90

10

คำอธิบาย

ด้านสาธารณสุข บริการทางสังคม และคุณภาพชีวิต

1. ความพึงพอใจของกลุ่มสตรีที่มีต่อการฝึกอาชีพ การอบรมพัฒนาฝีมือแรงงานจาก อบต.

75

15

คำอธิบาย

2. ความพึงพอใจของกลุ่มสตรีที่มีต่อโครงการส่งเสริมสุขภาพสตรีที่ อบต. จัดให้มีขึ้น

85

15

คำอธิบาย

3. ความพึงพอใจของกลุ่มสตรีที่มีต่อการได้รับการดูแล สงเคราะห์ หรือฟื้นฟูจาก อบต.

85

15

คำอธิบาย

4. ความพึงพอใจของผู้สูงอายุต่อการสนับสนุนกิจกรรมของสมาคม/ชมรมผู้สูงอายุโดย อบต.

90

10

คำอธิบาย

5. ความพึงพอใจของผู้พิการต่อการได้รับการดูแล สงเคราะห์ สนับสนุน หรือฟื้นฟูหรือการส่งเสริมสุขภาพจาก อบต.

90

10

คำอธิบาย

6. ความพึงพอใจของผู้ติดยาเสพติดต่อการได้รับการดูแล สงเคราะห์ สนับสนุน หรือฟื้นฟูสุขภาพจาก อบต.

80

20

คำอธิบาย

7. ความพึงพอใจของผู้พิการต่อศูนย์พักพิง/ดูแล/ฟื้นฟูสภาพที่ดำเนินการโดย อบต.

0

0

คำอธิบาย

8. ความพึงพอใจของผู้สูงอายุต่อบริการของสถานสงเคราะห์/บ้านพักคนชรา/ศูนย์พักพิงผู้สูงอายุที่ดำเนินการโดย อบต.

0

0

คำอธิบาย

9. ความพึงพอใจของผู้สูงอายุต่อบริการของศูนย์ดูแลผู้สูงอายุ/Day-care ที่ดำเนินการโดย อบต.

0

0

คำอธิบาย

10. ความพึงพอใจของผู้มีรายได้น้อยหรือผู้ด้อยโอกาสที่ได้รับการดูแลด้านที่อยู่อาศัยจาก อบต.

90

10

คำอธิบาย

ด้านการศึกษา

1. ความพึงพอใจของประชาชนต่อการส่งเสริมการเรียนรู้นอกห้องเรียน/การเรียนรู้ตามอัธยาศัยที่ได้รับจาก อบต.

<u>คำอธิบาย</u>	95	5
2. ความพึงพอใจของเด็กและเยาวชนซึ่งเป็นผู้พิการและด้อยโอกาสที่ได้รับการศึกษาขั้นพื้นฐานนอกระบบหรือการศึกษาตามอัธยาศัยจาก อบต.	0	0
<u>คำอธิบาย</u>		
3. ความพึงพอใจของเด็กนักเรียนหรือผู้ที่เข้าร่วมโครงการส่งเสริมคุณภาพมาตรฐานการศึกษาซึ่ง อบต. ดำเนินการร่วมกับหน่วยงานภายนอก/สถาบันอุดมศึกษา/องค์กรวิชาชีพ/หน่วยงานภาคเอกชน	90	10
<u>คำอธิบาย</u>		
4. ความพึงพอใจของผู้ปกครองต่อความเชื่อมั่นในคุณภาพของโรงเรียน ของ อบต. หรือการจัดการศึกษาของ อบต.	90	10
<u>คำอธิบาย</u>		
5. ความพึงพอใจของช่างฝีมือแรงงานต่อความเชื่อมั่นในการจัดการศึกษาหรือการส่งเสริมอาชีพและทักษะฝีมือแรงงานของ อบต.	0	0
<u>คำอธิบาย</u>		
ด้านการส่งเสริมเศรษฐกิจชุมชน อาชีพ การท่องเที่ยว และการลงทุน		
1. ความพึงพอใจของนักท่องเที่ยวที่มีต่อสภาพความสมบูรณ์ของแหล่งท่องเที่ยวที่ อบต. พัฒนาขึ้นหรือบำรุงรักษา	75	25
<u>คำอธิบาย</u>		
ด้านการจัดการทรัพยากรธรรมชาติและสิ่งแวดล้อม		
1. ความพึงพอใจของประชาชนต่อคุณภาพสิ่งแวดล้อมและการจัดการทรัพยากรธรรมชาติในพื้นที่ อบต.	85	15
<u>คำอธิบาย</u>		
ด้านการส่งเสริมศิลปะ วัฒนธรรม ภูมิปัญญาชาวบ้าน และโบราณสถาน		
1. ความพึงพอใจของประชาชนต่อการฟื้นฟู การอนุรักษ์ หรือการพัฒนาแหล่งเรียนรู้ทางวัฒนธรรม ประเพณี สถานที่สำคัญ หรือแหล่งมรดกที่สำคัญในเชิงประวัติศาสตร์ที่ดำเนินการหรือสนับสนุนโดย อบต.	90	15
<u>คำอธิบาย</u>		

บันทึกแบบสอบถาม



:: สำนักงานคณะกรรมการกระจายอำนาจให้แก่องค์กรปกครองส่วนท้องถิ่น สำนักงานปลัดสำนักนายกรัฐมนตรี ::

สรุปผลการประเมินความพึงพอใจของประชาชน



การประเมินการจัดบริการสาธารณะขององค์กรปกครองส่วนท้องถิ่น ประจำปี 2563

ขั้นตอนกำหนด
คณะกรรมการประเมินตนเอง

ขั้นตอนที่ 1
กรอกข้อมูลพื้นฐาน

ขั้นตอนที่ 2
ประเมินการให้บริการสาธารณะ

- แบบสอบถามที่ 2-1
- แบบสอบถามที่ 2-2
- แบบสอบถามที่ 2-3
- แบบสอบถามที่ 2-4
- แบบสอบถามที่ 2-5
- แบบสอบถามที่ 2-6

ขั้นตอนที่ 3
ประเมินความพึงพอใจ

- แบบสอบถามที่ 3

เอกสารดาวน์โหลดและคู่มือ

สรุปจำนวน ผู้กรอกแบบประเมิน

ดูรายงานผลการประเมินตนเอง

- รายงานสาธารณะรายแห่ง

- รายงานความพึงพอใจรายแห่ง

คู่มือนำผลการประเมินไปใช้ประโยชน์

กลับสู่หน้าหลัก

ออกจากระบบ

ค้นหา

--- เลือกแบบสำรวจทั้งหมด ---

สรุปผลการประเมินความพึงพอใจของประชาชน

คำถาม	พอใจ		ปรับปรุง	
	จำนวน	ร้อยละ	จำนวน	ร้อยละ
ด้านโครงสร้างพื้นฐาน				
1. ความพึงพอใจของประชาชนเกี่ยวกับการจัดการการจราจรทางบกในเขตเมืองหรือชุมชนที่ดำเนินการโดย อบต.	20	20%	80	80%
2. ความพึงพอใจของประชาชนเกี่ยวกับการจัดการการจราจรทางน้ำ/ทางทะเลในเขตพื้นที่ อบต.	0	0%	0	0%
3. ความพึงพอใจของประชาชนต่อคุณภาพหรือความเพียงพอของไฟส่องสว่าง ป้ายบอกทาง/ป้ายการจราจร หรือไฟจราจรในเขต อบต.	25	25%	75	75%
4. ความพึงพอใจของประชาชนต่อคุณภาพหรือความปลอดภัยของสะพานไม้หรือสะพาน คสล. ที่ดูแลโดย อบต.	25	25%	75	75%
5. ความพึงพอใจของประชาชนต่อคุณภาพน้ำประปาโดย อบต.	15	15%	85	85%
6. ความพึงพอใจของประชาชนต่อความเพียงพอในการให้บริการน้ำประปาที่ดำเนินการโดย อบต.	15	15%	85	85%
7. ความพึงพอใจของประชาชนต่อคุณภาพน้ำจากบ่อน้ำ/บ่อน้ำบาดาลที่อยู่ในความรับผิดชอบของ อบต.	0	0%	0	0%
8. ความพึงพอใจของประชาชนต่อคุณภาพน้ำจากถังเก็บน้ำขนาดใหญ่ที่อยู่ในความรับผิดชอบของ อบต.	25	78.13%	7	21.88%
9. ความพึงพอใจของประชาชนต่อการอำนวยความสะดวกของ อบต. ในการสูบน้ำในช่วงน้ำท่วม	20	20%	80	80%
10. ความพึงพอใจของประชาชนต่อการอำนวยความสะดวกของ อบต. ในการจัดหาหน้าในช่วงภัยแล้ง	10	10%	90	90%
11. ความพึงพอใจของประชาชนต่อบริการของสถานีขนส่งที่อยู่ในความรับผิดชอบของ อบต.	0	0%	0	0%
12. ความพึงพอใจของประชาชนต่อบริการของท่าเทียบเรือ/ท่าข้ามที่อยู่ในความรับผิดชอบของ อบต.	0	0%	0	0%
13. ความพึงพอใจของประชาชนต่อบริการขนส่งมวลชนที่จัดให้โดย อบต.	0	0%	0	0%
14. ความพึงพอใจของประชาชนต่อการใช้งานระบบภูมิสารสนเทศ (GIS) หรือระบบอัจฉริยะในการสัญจรทางบกทางน้ำ หรือทางทะเล	30	30%	70	70%
15. ความพึงพอใจของประชาชนต่อการดำเนินการพัฒนาหรือการบำรุงรักษาโครงสร้างพื้นฐานของ อบต. ที่มีความต่อเนื่องหรือไม่ขาดตอน	25	25%	75	75%
ด้านผังเมือง				
1. ความพึงพอใจของประชาชนที่มีต่อการปรับปรุงชุมชนแออัดหรือแหล่งเสื่อมโทรมในเขต อบต.	0	0%	0	0%
2. ความพึงพอใจของประชาชนที่มีต่อการจัดการที่ดินหรือการใช้ประโยชน์ที่ดินในเขต อบต.	30	30%	70	70%
3. ความพึงพอใจของประชาชนที่มีต่อสภาพภูมิทัศน์หรือความสวยงามของเมือง	15	15%	85	85%
4. ความพึงพอใจของประชาชนที่มีต่อโครงการพัฒนาพื้นที่สีเขียวหรือพื้นที่สวนสาธารณะเพิ่มขึ้นของ อบต. ในระหว่างปี	10	10%	90	90%
ด้านสาธารณสุข บริการทางสังคม และคุณภาพชีวิต				
1. ความพึงพอใจของกลุ่มสตรีที่มีต่อการฝึกอาชีพ การอบรมพัฒนาฝีมือแรงงานจาก อบต.	15	16.67%	75	83.33%
2. ความพึงพอใจของกลุ่มสตรีที่มีต่อโครงการส่งเสริมสุขภาพสตรีที่ อบต. จัดให้มีขึ้น	15	15%	85	85%
3. ความพึงพอใจของกลุ่มสตรีที่มีต่อการได้รับการดูแล สงเคราะห์ หรือฟื้นฟูจาก อบต.	15	15%	85	85%
4. ความพึงพอใจของผู้สูงอายุต่อการสนับสนุนกิจกรรมของสมาคม/ชมรมผู้สูงอายุโดย อบต.	10	10%	90	90%
5. ความพึงพอใจของผู้พิการต่อการได้รับการดูแล สงเคราะห์ สนับสนุน หรือฟื้นฟูหรือการส่งเสริมสุขภาพจาก อบต.	10	10%	90	90%
6. ความพึงพอใจของผู้ติดยาเสพติดต่อการได้รับการดูแล สงเคราะห์ สนับสนุน หรือฟื้นฟูสุขภาพจาก อบต.	20	20%	80	80%
7. ความพึงพอใจของผู้พิการต่อศูนย์พักพิง/ดูแล/ฟื้นฟูสภาพที่ดำเนินการโดย อบต.	0	0%	0	0%
8. ความพึงพอใจของผู้สูงอายุต่อบริการของสถานสงเคราะห์/บ้านพักคนชรา/ศูนย์พักพิงผู้สูงอายุที่ดำเนินการโดย อบต.	0	0%	0	0%
9. ความพึงพอใจของผู้สูงอายุต่อบริการของศูนย์ดูแลผู้สูงอายุ/Day-care ที่ดำเนินการโดย อบต.	0	0%	0	0%
10. ความพึงพอใจของผู้มีรายได้น้อยหรือผู้ด้อยโอกาสที่ได้รับการดูแลด้านที่อยู่อาศัยจาก อบต.	10	10%	90	90%
ด้านการศึกษา				

1. ความพึงพอใจของประชาชนต่อการส่งเสริมการเรียนรู้นอกห้องเรียน/การเรียนรู้ตามอัธยาศัยที่ได้รับจาก อบต.	5	5%	95	95%
2. ความพึงพอใจของเด็กและเยาวชนซึ่งเป็นผู้พิการและด้อยโอกาสที่ได้รับการศึกษาขั้นพื้นฐานนอกระบบหรือการศึกษาตามอัธยาศัยจาก อบต.	0	0%	0	0%
3. ความพึงพอใจของเด็กนักเรียนหรือผู้ที่เข้าร่วมโครงการส่งเสริมคุณภาพมาตรฐานการศึกษาซึ่ง อบต. ดำเนินการร่วมกับหน่วยงานภายนอก/สถาบันอุดมศึกษา/องค์กรวิชาชีพ/หน่วยงานภาคเอกชน	10	10%	90	90%
4. ความพึงพอใจของผู้ปกครองต่อความเชื่อมั่นในคุณภาพของโรงเรียน ของ อบต. หรือการจัดการศึกษาของ อบต.	10	10%	90	90%
5. ความพึงพอใจของช่างฝีมือแรงงานต่อความเชื่อมั่นในการจัดการศึกษาหรือการส่งเสริมอาชีพและทักษะฝีมือแรงงานของ อบต.	0	0%	0	0%
ด้านการส่งเสริมเศรษฐกิจชุมชน อาชีพ การท่องเที่ยว และการลงทุน				
1. ความพึงพอใจของนักท่องเที่ยวที่มีต่อสภาพความสมบูรณ์ของแหล่งท่องเที่ยวที่ อบต. พัฒนขึ้นหรือบำรุงรักษา	25	25%	75	75%
ด้านการจัดการทรัพยากรธรรมชาติและสิ่งแวดล้อม				
1. ความพึงพอใจของประชาชนต่อคุณภาพสิ่งแวดล้อมและการจัดการทรัพยากรธรรมชาติในพื้นที่ อบต.	15	15%	85	85%
ด้านการส่งเสริมศิลปะ วัฒนธรรม ภูมิปัญญาชาวบ้าน และโบราณสถาน				
1. ความพึงพอใจของประชาชนต่อการฟื้นฟู การอนุรักษ์ หรือการพัฒนาแหล่งเรียนรู้ทางวัฒนธรรม ประเพณี สถานที่ที่สำคัญ หรือแหล่งมรดกที่สำคัญในเชิงประวัติศาสตร์ที่ดำเนินการหรือสนับสนุนโดย อบต.	15	14.29%	90	85.71%



:: สำนักงานคณะกรรมการการกระจายอำนาจให้แก่องค์กรปกครองส่วนท้องถิ่น สำนักงานปลัดสำนักนายกรัฐมนตรี ::



การประเมินการจัดบริการสาธารณะขององค์กรปกครองส่วนท้องถิ่น ประจำปี 2563

ขั้นตอนกำหนด
คณะกรรมการประเมินตนเอง
ขั้นตอนที่ 1
กรอกข้อมูลพื้นฐาน
ขั้นตอนที่ 2
ประเมินการให้บริการสาธารณะ
- แบบสอบถามที่ 2-1
- แบบสอบถามที่ 2-2
- แบบสอบถามที่ 2-3
- แบบสอบถามที่ 2-4
- แบบสอบถามที่ 2-5
- แบบสอบถามที่ 2-6
ขั้นตอนที่ 3
ประเมินความพึงพอใจ
- แบบสอบถามที่ 3
เอกสารดาวนโหลดและคู่มือ
สรุปจำนวน ผู้กรอกแบบประเมิน
ดูรายงานผลการประเมินตนเอง
- รายงานสาธารณะรายแห่ง
- รายงานความพึงพอใจรายแห่ง
คู่มือนำผลการประเมินไปใช้ประโยชน์
กลับสู่หน้าหลัก
ออกจากระบบ

--- เลือกด้าน ---		--- เลือกภารกิจ ---		ค้นหา		
บริการสาธารณะ	เกณฑ์ชี้วัด	ค่าเป้าหมาย (%)	กรอบการประเมิน (1)	การจัดบริการสาธารณะ (2)	(2) เทียบ กับ (1) %	ผลการประเมิน
สรุปผลประเมินการจัดบริการสาธารณะ						
ด้านที่ 1 โครงสร้างพื้นฐาน และ ด้านที่ 2 พังเมือง						
ภารกิจที่ 1 ถนนและการระบายน้ำ						
	1. ร้อยละของระยะทางของถนนลาดยางแอสฟัลติกที่ได้รับการบำรุงรักษาให้อยู่ในสภาพที่ใช้งานได้ปกติ	75	0.285	4.581	1607.36842	สูงกว่าค่าเป้าหมาย
	2. ร้อยละของระยะทางของถนน คสล. ที่ได้รับการบำรุงรักษาให้อยู่ในสภาพที่ใช้งานได้ปกติ	80	0.1	-	-	ไม่ได้ดำเนินการในงบประมาณ พ.ศ
	3. ร้อยละของระยะทางของถนนลูกรังที่ได้รับการบำรุงรักษาให้อยู่ในสภาพที่ใช้งานได้ปกติ	80	5.75	5.75	100	สูงกว่าค่าเป้าหมาย
	4. ร้อยละของระยะทางของถนนดิน/หินคลุกที่ได้รับการบำรุงรักษาให้อยู่ในสภาพที่ใช้งานได้ปกติ	85	1.8	6	333.33333	สูงกว่าค่าเป้าหมาย
	5. ร้อยละของระยะทางของถนนลาดยางแอสฟัลติกในความพร้อมของของ อบต. ที่สร้างเพิ่มเติมตามความต้องการของประชาชนหรือตามแผนการพัฒนาในงบประมาณ 2562	65	0.365	0.355	97.26027	สูงกว่าค่าเป้าหมาย
	6. ร้อยละของระยะทางของถนนคอนกรีตเสริมเหล็ก (คสล.) ในความพร้อมของของ อบต. ที่สร้างเพิ่มเติมตามความต้องการของประชาชนหรือตามแผนการพัฒนาในงบประมาณ 2562	65	1.2	0.137	11.41667	การพัฒนาในอนาคต
	7. ร้อยละของรางและท่อระบายน้ำขนาดใหญ่ (ขนาด >= 80 ซม.) ที่ได้รับการบำรุงรักษาให้อยู่ในสภาพที่ใช้งานได้ปกติในขนาดต่างๆ	90	8	-	-	ไม่ได้ดำเนินการในงบประมาณ พ.ศ
	8. ร้อยละของรางและท่อระบายน้ำขนาดเล็ก (ขนาดน้อยกว่า 80 ซม.) ที่ได้รับการบำรุงรักษาให้อยู่ในสภาพที่ใช้งานได้ปกติในขนาดต่างๆ	85	10	-	-	ไม่ได้ดำเนินการในงบประมาณ พ.ศ
	9. ร้อยละของรางและท่อระบายน้ำขนาดเล็ก (ขนาดน้อยกว่า 80 ซม.) ที่ได้รับการบำรุงรักษาให้อยู่ในสภาพที่ใช้งานได้ปกติในขนาดต่างๆ	80	0.5	-	-	ไม่ได้ดำเนินการในงบประมาณ พ.ศ
	10. ร้อยละของจำนวนรางและท่อระบายน้ำขนาดเล็ก (ขนาดน้อยกว่า 80 ซม.) ของ อบต. ที่สร้างเพิ่มเติมหรือปรับปรุงแก้ไขตามความต้องการของพื้นที่ ของประชาชน หรือตามแผนพัฒนาในงบประมาณ	70	2	5	250	สูงกว่าค่าเป้าหมาย
	11. ร้อยละของระยะทางของรางและท่อระบายน้ำขนาดเล็ก (ขนาดน้อยกว่า 80 ซม.) ของอบต. ที่สร้างเพิ่มเติม หรือปรับปรุงแก้ไขตามความต้องการของพื้นที่ ของประชาชน หรือตามแผนพัฒนาในงบประมาณ	60	0.7	0.13	18.57143	การพัฒนาในอนาคต
ภารกิจที่ 2 คลอง/ลำธาร บ่อน้ำ และแหล่งน้ำ						
	12. ร้อยละของจำนวนเส้นทางคลองและลำธารสาธารณะระบายน้ำในความพร้อมของของ อบต. ที่ได้รับการปรับปรุงให้น้ำสามารถไหลผ่านได้ไม่ติดขัด	80	9	4	44.44444	การพัฒนาในอนาคต
	13. ร้อยละของจำนวนบ่อน้ำ/บ่อน้ำบาดาลในความพร้อมของของ อบต. ที่ได้รับการบำรุงรักษาให้ใช้งานได้ปกติ	90	1	-	-	ไม่มีบริการสาธารณะ

	14. ร้อยละของจำนวนบ่อน้ำ/น้ำบาดาลในความรับผิดชอบของ อบต. ที่ได้สร้างเพิ่มเติมตามความต้องการของประชาชนหรือตามแผนพัฒนาในบึงบรประมาณ	70	0	-	-	ไม่มีบริการสาธารณะ
	15. ร้อยละของจำนวนถังเก็บน้ำที่อยู่ในความรับผิดชอบของ อบต. ที่ได้รับการทะนุบำรุง ดูแลรักษาให้อยู่ในสภาพที่ใช้งานได้ปกติ หรือมีความสะอาดถูกสุขลักษณะ	95	2	4	200	สูงกว่าค่าเป้าหมาย
	16. ร้อยละของจำนวนแหล่งน้ำสาธารณะ พื้นที่พักน้ำหรือแก้มลิงในความดูแลของ อบต. ที่ได้รับการพัฒนา และบำรุงรักษาให้สะอาดหรือใช้เป็นแหล่งน้ำสำรองได้	70	0	-	-	ไม่มีบริการสาธารณะ
	17. ร้อยละของจำนวนระบบสูบน้ำ/เครื่องสูบน้ำที่ได้รับการทะนุบำรุง ดูแลรักษาให้อยู่ในสภาพที่ใช้งานได้ปกติ	95	0	-	-	ไม่มีบริการสาธารณะ
ภารกิจที่ 3 ระบบประปาของ อบต. (เฉพาะ อบต. ที่มีระบบประปา)						
	18. ร้อยละของปริมาณน้ำประปาของ อบต. ที่ผลิตได้เมื่อเปรียบเทียบกับความต้องการของภาคครัวเรือน ภาคการเกษตร และภาคอุตสาหกรรมรวมกัน	75	900	1080	120	สูงกว่าค่าเป้าหมาย
	19. ร้อยละของขนาดพื้นที่การให้บริการน้ำประปาของ อบต. เมื่อเปรียบเทียบกับพื้นที่ที่มีความต้องการใช้น้ำประปาทั้งหมดในเขต อบต.	75	25	300	1200	สูงกว่าค่าเป้าหมาย
	20. ร้อยละของระบบการผลิตน้ำประปาของ อบต. ที่ได้รับการดูแลรักษาให้อยู่ในสภาพที่ใช้งานได้ปกติ โดยมีคุณภาพน้ำอยู่ในค่ามาตรฐานและเกณฑ์ที่กำหนด	90	1	1	100	สูงกว่าค่าเป้าหมาย
	21. ร้อยละการเพิ่มขึ้นของกำลังการผลิตน้ำประปาของ อบต.	20	20	1	5	การพัฒนาในอนาคต
	22. ร้อยละการเพิ่มขึ้นของพื้นที่การให้บริการน้ำประปาของ อบต.	20	20	-	-	ไม่ได้ดำเนินการในบึงบรประมาณ พ.ศ
ภารกิจที่ 4 ไฟจราจร ไฟส่องสว่าง และป้ายสัญญาณ						
	23. ร้อยละของจำนวนไฟส่องสว่าง/ไฟทางที่ชำรุดและได้รับการบำรุงรักษาจาก อบต. ให้อยู่ในสภาพที่ใช้งานได้ปกติ	95	0	-	-	ไม่มีบริการสาธารณะ
	24. ร้อยละของจำนวนไฟส่องสว่าง/ไฟทางในความรับผิดชอบของ อบต. ที่ติดตั้งเพิ่มเติมตามความต้องการของพื้นที่ ของประชาชน หรือตามแผนพัฒนาในบึงบรประมาณ	80	0	-	-	ไม่มีบริการสาธารณะ
ภารกิจที่ 5 การคมนาคมและขนส่ง						
	25. จำนวนโครงการของ อบต. ในการดูแลบำรุงรักษาพื้นที่เกาะกลางถนน ปลูกต้นไม้ ทางเท้า ไหล่ทาง ที่พิกัดโดยสาร ที่จอดรถประจำทาง และพื้นที่ริมทาง	1	1	-	-	ไม่มีบริการสาธารณะ
	26. จำนวนโครงการ/กิจกรรมของ อบต. ในการส่งเสริมระบบคมนาคมขนส่งทางบกให้เกิดความคล่องตัว สะดวกสบาย หรือปลอดภัยในเขต อบต.	1	1	-	-	ไม่มีบริการสาธารณะ
	27. ร้อยละของจำนวนจุดอันตรายบริเวณที่เกิดอุบัติเหตุบ่อยครั้งทางการจราจรทางบกในเขต อบต. ที่ได้รับการพัฒนา ปรับปรุง หรือแก้ไขให้ปลอดภัยขึ้น	80	0	-	-	ไม่มีบริการสาธารณะ
	28. จำนวนระบบข้อมูลด้านโครงสร้างพื้นฐานของ อบต. เพื่อใช้ในการบริหารงานพัฒนาหรือบำรุงรักษาโครงสร้างพื้นฐานของ อบต. ให้มีประสิทธิภาพประสิทธิผลเพิ่มขึ้น	1	1	1	100	เท่ากับค่าเป้าหมาย
ภารกิจที่ 6 ด้านผังเมือง						

29. จำนวนตั้งเมืองรวมเมือง/ชุมชนที่ อบต. ได้ดำเนินการจัดทำ	1	1	1	100	เท่ากับค่าเป้าหมาย
30. จำนวนตั้งเมืองรวมจังหวัด ตั้งเมืองรวมเมืองหรือตั้งเมืองรวมชุมชนของ อบต. ที่มีการปรับปรุงหรือมีการประเมินผลการบังคับใช้ในช่วงปีงบประมาณ	1	1	-	-	ไม่ได้ดำเนินการ ในปีงบประมาณ พ.ศ
31. ร้อยละของจำนวนใบอนุญาตก่อสร้างใหม่ที่ อบต. ออกให้ระหว่างปีได้ตามระยะเวลาที่กำหนด	95	73	-	-	ไม่ได้ดำเนินการ ในปีงบประมาณ พ.ศ
32. ร้อยละของจำนวนใบอนุญาตการตัดแปลงหรือปรับปรุงอาคารที่ อบต. ออกให้ระหว่างปีงบประมาณได้ตามระยะเวลาที่กำหนด	95	0	-	-	ไม่มีบริการสาธารณะ
33. ขนาดพื้นที่สีเขียวต่อประชากร	21	21	3	14.28571	การพัฒนาในอนาคต
34. จำนวนโครงการหรือกิจกรรมที่ อบต. ดำเนินการอบรมเพื่อให้ประชาชนมีความรู้ในการรับมือกับความเสียหายต่างๆ ในอาคาร/อาคารสูง/ในชุมชน อาทิ อบรมดับเพลิง ช่อมหณีไฟ กัญแผ่นดินไหว เป็นต้น	1	1	-	-	ไม่ได้ดำเนินการ ในปีงบประมาณ พ.ศ
35. จำนวนฐานข้อมูลที่ดินและแผนที่รูปแปลงของ อบต. สำหรับการให้บริการข้อมูลหรือใช้ในการวางแผนด้านภูมิสารสนเทศเพื่อสนับสนุนการบริหารจัดการที่ดิน	1	1	1	100	เท่ากับค่าเป้าหมาย
36. ร้อยละของข้อมูลที่ดินและแผนที่รูปแปลงมีความถูกต้องครบถ้วน	70	3176	3176	100	สูงกว่าค่าเป้าหมาย
37. ร้อยละของที่ดินของรัฐที่ได้รับการจัดทำแผนที่ถูกต้องครบถ้วน	75	0	-	-	ไม่มีบริการสาธารณะ
38. ร้อยละของพื้นที่เมืองหรือชุมชนของ อบต. ที่มีกฎหมายผังเมืองครอบคลุม	95	25	25	100	สูงกว่าค่าเป้าหมาย
39. จำนวนโครงการของ อบต. เพื่อปรับปรุงภูมิทัศน์หรือความสวยงามของเมืองหรือชุมชน	1	1	-	-	ไม่ได้ดำเนินการ ในปีงบประมาณ พ.ศ
ด้านที่ 3 ด้านสาธารณสุข บริการทางสังคม และคุณภาพชีวิต					
ภารกิจที่ 7 การส่งเสริมการพัฒนาสตรี					
40. จำนวนโครงการที่ อบต. ส่งเสริมอาชีพและสร้างรายได้ให้แก่สตรี	1	1	1	100	เท่ากับค่าเป้าหมาย
41. ร้อยละของสตรีที่ได้รับการพัฒนาฝีมือแรงงานจาก อบต. เมื่อเทียบกับสตรีทั้งหมดในพื้นที่	3	5813	250	4.30071	สูงกว่าค่าเป้าหมาย
42. จำนวนโครงการส่งเสริมสุขภาพสตรีที่ อบต. ดำเนินการในระหว่างปี 2562	2	2	-	-	ไม่ได้ดำเนินการ ในปีงบประมาณ พ.ศ
43. ร้อยละของสตรีที่ได้รับการส่งเสริมสุขภาพจาก อบต. เมื่อเทียบกับสตรีทั้งหมดในพื้นที่	7	5813	-	-	ไม่ได้ดำเนินการ ในปีงบประมาณ พ.ศ
44. จำนวนโครงการที่ อบต. ดำเนินการดูแลสงเคราะห์ หรือฟื้นฟูแก่ สตรี	1	1	-	-	ไม่ได้ดำเนินการ ในปีงบประมาณ พ.ศ
ภารกิจที่ 8 การส่งเสริมและการพัฒนาผู้สูงอายุ					
45. จำนวนโครงการส่งเสริมสุขภาพผู้สูงอายุที่ อบต. ดำเนินการ	1	1	1	100	เท่ากับค่าเป้าหมาย
46. ร้อยละของผู้สูงอายุที่ได้รับการดูแลด้านสุขภาพจาก อบต. เมื่อเทียบกับผู้สูงอายุทั้งหมดในพื้นที่	40	2153	250	11.6117	การพัฒนาในอนาคต
47. จำนวนโครงการส่งเสริมผู้สูงอายุที่มีปัญหาด้านสุขภาพหรือป่วยติดเตียงที่ อบต. ได้ดำเนินการในปีงบประมาณ	1	1	-	-	ไม่ได้ดำเนินการ ในปีงบประมาณ พ.ศ
48. ร้อยละของผู้สูงอายุที่มีปัญหาด้านสุขภาพหรือป่วยติดเตียงที่ได้รับการดูแลด้านสุขภาพจาก อบต. เมื่อเทียบกับผู้สูงอายุที่มีปัญหาด้านสุขภาพหรือผู้ป่วยติดเตียงทั้งหมดในพื้นที่	65	13	11	84.61538	สูงกว่าค่าเป้าหมาย
49. ร้อยละของผู้สูงอายุในเขต อบต. ที่ได้รับการตรวจสุขภาพอย่างน้อยปีละ 1 ครั้ง	70	2153	1800	83.60427	สูงกว่าค่าเป้าหมาย
50. จำนวนโครงการ/กิจกรรมที่ อบต. ดำเนินการเพื่อส่งเสริมการออกกำลังกายของผู้สูงอายุ	1	1	2	200	สูงกว่าค่าเป้าหมาย
51. จำนวนโครงการ/กิจกรรมที่ อบต. ดำเนินการเพื่อ	1	1	2	200	สูงกว่าค่าเป้าหมาย

	สร้างความตระหนักให้เห็นคุณค่าของผู้สูงอายุของ คนในครอบครัวและชุมชน					
	52. จำนวนโครงการ/กิจกรรมของการออกหน่วย บริการชุมชนเคลื่อนที่ การเยี่ยมบ้าน การให้คำ แนะนำ ปรึกษาปัญหาสุขภาพแก่ผู้สูงอายุ	1	1	2	200	สูงกว่าค่าเป้าหมาย
	53. จำนวนโครงการที่ อบต. ให้การสนับสนุนแก่กลุ่ม ผู้สูงอายุในการจัดกิจกรรมของกลุ่มหรือชมรมผู้สูง อายุ หรือกิจกรรมนันทนาการในรอบปี	1	1	2	200	สูงกว่าค่าเป้าหมาย
	54. ร้อยละของผู้สูงอายุที่เข้าร่วมกิจกรรม/ชมรม/ สมาคมที่ อบต. ให้การสนับสนุนต่อผู้สูงอายุทั้งหมด ในเขต อบต.	40	2153	1400	65.02555	สูงกว่าค่าเป้าหมาย
	55. จำนวนโครงการที่ อบต. ให้การสนับสนุนแก่กลุ่ม ผู้สูงอายุในการฝึกอาชีพหรือการเพิ่มรายได้เสริม	1	1	-	-	ไม่ได้ดำเนินการ ในงบประมาณ พ.ศ
	56. ร้อยละของผู้สูงอายุที่เข้าร่วมโครงการฝึกอาชีพ ที่ อบต. ให้การสนับสนุนต่อผู้สูงอายุทั้งหมดในเขต อบต. ที่มีฐานยากจน ไม่มีคนดูแล หรือไม่มีรายได้ อื่นๆ	30	37	-	-	ไม่ได้ดำเนินการ ในงบประมาณ พ.ศ
	57. ร้อยละของผู้สูงอายุที่มีผลการตรวจสุขภาพใน ระดับปกติ หรือไม่มีสภาวะซึมเศร้าเมื่อเทียบกับผู้สูง อายุทั้งหมด	80	2153	1800	83.60427	สูงกว่าค่าเป้าหมาย
	58. จำนวนศูนย์ดูแลผู้สูงอายุ/สถาน Day-care ของ อบต.	1	1	-	-	ไม่ได้ดำเนินการ ในงบประมาณ พ.ศ
ภารกิจที่ 9 การส่งเสริมคุณภาพชีวิตผู้พิการ						
	59. จำนวนโครงการหรือกิจกรรมของ อบต. เกี่ยวกับ การให้บริการด้านสังคม การให้ความดูแล สงเคราะห์ หรือฟื้นฟูผู้พิการ ที่เข้าถึงสิทธิของผู้พิการ	1	1	-	-	ไม่ได้ดำเนินการ ในงบประมาณ พ.ศ
	60. ร้อยละของผู้พิการที่ได้รับการดูแล สงเคราะห์ หรือฟื้นฟูจาก อบต. เมื่อเทียบกับผู้พิการทั้งหมดที่ ต้องการการดูแล สงเคราะห์ หรือฟื้นฟู	70	347	-	-	ไม่ได้ดำเนินการ ในงบประมาณ พ.ศ
	61. จำนวนโครงการหรือกิจกรรมของ อบต. เกี่ยวกับ การส่งเสริมอาชีพการเพิ่มรายได้ หรือการพัฒนา ทักษะฝีมือแรงงานให้กับผู้พิการ	1	1	-	-	ไม่ได้ดำเนินการ ในงบประมาณ พ.ศ
	62. ร้อยละของผู้พิการที่ได้รับการส่งเสริมอาชีพ การ เพิ่มรายได้ หรือการพัฒนาทักษะฝีมือแรงงานจาก อบต. เมื่อเทียบกับผู้พิการทั้งหมดที่ต้องการอาชีพ รายได้ หรือการมีงานทำ	10	63	-	-	ไม่ได้ดำเนินการ ในงบประมาณ พ.ศ
	63. ร้อยละของผู้พิการทุกประเภทความพิการที่ได้รับ การตรวจสุขภาพจาก อบต. อย่างน้อยปีละ 1 ครั้งต่อ ผู้พิการทั้งหมดในพื้นที่	60	347	347	100	สูงกว่าค่าเป้าหมาย
	64. ร้อยละของผู้พิการได้ขึ้นทะเบียนตาม พ.ร.บ. ส่ง เสริมและพัฒนาคุณภาพชีวิตคนพิการ พ.ศ. 2550 เมื่อเทียบกับผู้พิการทั้งหมดในพื้นที่ อบต.	100	347	347	100	เท่ากับค่าเป้าหมาย
	65. ร้อยละจำนวนห้องน้ำในอาคาร อบต. ที่ผ่าน เกณฑ์มาตรฐานห้องน้ำสำหรับผู้พิการ	1	1	1	100	สูงกว่าค่าเป้าหมาย
	66. จำนวนโครงการหรือกิจกรรมที่ อบต. ส่งเสริม พัฒนาศักยภาพอาสาสมัครดูแลผู้พิการในชุมชน	1	1	-	-	ไม่ได้ดำเนินการ ในงบประมาณ พ.ศ
	67. สัดส่วนจำนวนผู้พิการในชุมชนที่ได้รับการดูแล จาก อบต. ต่ออาสาสมัครดูแลผู้พิการจำนวน 1 คน	10	0	-	-	ไม่ได้ดำเนินการ ในงบประมาณ พ.ศ
	68. ร้อยละของผู้พิการที่มีผลการตรวจสุขภาพใน ระดับปกติ ร่างกายไม่ทรุดโทรมก่อนเวลาอันควร หรือ ไม่มีปัญหาสภาวะซึมเศร้า	50	347	279	80.40346	สูงกว่าค่าเป้าหมาย
	69. จำนวนศูนย์พักพิง/ดูแล/ฟื้นฟูสภาพสำหรับผู้ พิการในชุมชนของ อบต.	1	1	1	100	เท่ากับค่าเป้าหมาย
	70. จำนวนโครงการเกี่ยวกับการปรับปรุงสภาพที่อยู่ อาศัยสำหรับคนพิการหรือผู้สูงอายุ	1	1	2	200	สูงกว่าค่าเป้าหมาย
ภารกิจที่ 10 การส่งเสริมคุณภาพชีวิตผู้ติดเชื้อ/ผู้ป่วยเอดส์และผู้ติดยาเสพติด						
	71. จำนวนโครงการหรือกิจกรรมของ อบต. เกี่ยวกับ	1	1	1	100	เท่ากับค่าเป้าหมาย

การดูแล สงเคราะห์ หรือฟื้นฟูผู้ติดเชื้อ/ผู้ป่วยเอดส์						
72. ร้อยละของผู้ป่วยฯ ที่ได้รับการดูแล สงเคราะห์ หรือฟื้นฟูจาก อบต. เมื่อเทียบกับผู้ป่วยฯ ทั้งหมดที่ต้องรับการดูแล สงเคราะห์ หรือฟื้นฟู	80	15	15	100	สูงกว่าค่าเป้าหมาย	
73. จำนวนโครงการหรือกิจกรรมของ อบต. เกี่ยวกับการส่งเสริมอาชีพ การเพิ่มรายได้ หรือการพัฒนาทักษะฝีมือแรงงานให้กับผู้ติดเชื้อ/ผู้ป่วยเอดส์	1	1	-	-	ไม่ได้ดำเนินการ ในงบประมาณ พ.ศ	
74. จำนวนโครงการหรือกิจกรรมที่ อบต. จัดเยี่ยมบ้านผู้ติดเชื้อ/ผู้ป่วยเอดส์เป็นประจำ	1	1	-	-	ไม่ได้ดำเนินการ ในงบประมาณ พ.ศ	
75. จำนวนโครงการหรือกิจกรรมที่ อบต. ดำเนินการรณรงค์การอยู่ร่วมกับผู้ป่วยในชุมชนอย่างปกติสุข	1	1	-	-	ไม่ได้ดำเนินการ ในงบประมาณ พ.ศ	
76. จำนวนโครงการหรือกิจกรรมของ อบต. เกี่ยวกับการดูแล สงเคราะห์ หรือฟื้นฟูผู้ติดเชื้อ/ผู้ป่วยเอดส์	1	1	-	-	ไม่ได้ดำเนินการ ในงบประมาณ พ.ศ	
77. จำนวนโครงการหรือกิจกรรมที่ อบต. ดำเนินการรณรงค์การอยู่ร่วมกับผู้ติดเชื้อ/ผู้ป่วยเอดส์ในชุมชนอย่างปกติสุข	1	1	-	-	ไม่ได้ดำเนินการ ในงบประมาณ พ.ศ	
ภารกิจที่ 11 การสาธารณสุขมูลฐาน						
78. จำนวนโครงการหรือกิจกรรมที่ อบต. ดำเนินการให้ความรู้ด้านโภชนาการให้แก่ประชาชนทั่วไปในเขต อบต.	1	1	-	-	ไม่ได้ดำเนินการ ในงบประมาณ พ.ศ	
79. จำนวนโครงการหรือกิจกรรมที่ อบต. ส่งเสริมป้องกัน /เฝ้าระวัง ด้านโภชนาการแก่เด็กอายุ 0-5 ปี	1	1	3	300	สูงกว่าค่าเป้าหมาย	
80. จำนวนโครงการหรือกิจกรรมที่ อบต. ส่งเสริมหรือป้องกัน/เฝ้าระวัง โภชนาการในโรงเรียนหรือสถานศึกษาในสังกัด อบต.	1	1	2	200	สูงกว่าค่าเป้าหมาย	
81. จำนวนโครงการหรือกิจกรรมของ อบต. ในการส่งเสริม ป้องกัน ควบคุม เฝ้าระวังป้องกันโรคประจำถิ่น	1	1	2	200	สูงกว่าค่าเป้าหมาย	
82. ร้อยละของประชาชนกลุ่มเป้าหมายที่ได้รับบริการจากการส่งเสริม ป้องกัน ควบคุม เฝ้าระวังป้องกันโรคประจำถิ่นต่อประชากรทั้งหมด	40	11048	11048	100	สูงกว่าค่าเป้าหมาย	
83. จำนวนชุมชน/หมู่บ้านที่มีวีรสตอุปกรณ์และ/หรืองบประมาณ โดยได้รับการสนับสนุนจาก อบต. ในการป้องกันและควบคุมโรคติดต่อที่สำคัญในชุมชน เช่น โรคไข้เลือดออก โรคพิษสุนัขบ้า เป็นต้น	10	10	15	150	สูงกว่าค่าเป้าหมาย	
84. จำนวนโครงการหรือกิจกรรมของ อบต. ในการให้ความรู้แก่หรือผู้เลี้ยงดูเด็กอายุ 0-5 ปีเกี่ยวกับการสร้างภูมิคุ้มกันโรค	1	1	1	100	เท่ากับค่าเป้าหมาย	
85. ร้อยละของแม่หรือผู้เลี้ยงดูเด็กอายุ 0-5 ปีได้รับความรู้และคำแนะนำเรื่องการสร้างเสริมภูมิคุ้มกันโรคต่อแม่หรือผู้เลี้ยงดูเด็กอายุ 0-5 ปีทั้งหมดในชุมชน	60	601	-	-	ไม่ได้ดำเนินการ ในงบประมาณ พ.ศ	
86. จำนวนโครงการหรือกิจกรรมของ อบต. ในการแนะนำหรือดูแลสุขภาพของแม่และเด็ก	1	1	-	-	ไม่ได้ดำเนินการ ในงบประมาณ พ.ศ	
87. จำนวนโครงการหรือกิจกรรมของ อบต. ในการให้คำแนะนำหรือดูแลหญิงหลังคลอดในการดูแลสุขภาพของแม่และเด็กและวางแผนครอบครัว	1	1	-	-	ไม่ได้ดำเนินการ ในงบประมาณ พ.ศ	
88. จำนวนโครงการหรือกิจกรรมของ อบต. ในการตรวจสุขภาพที่ร้านอาหารหรือสถานประกอบการกิจการอาหารในพื้นที่	1	1	-	-	ไม่ได้ดำเนินการ ในงบประมาณ พ.ศ	
89. ร้อยละของร้านอาหารหรือสถานประกอบการกิจการอาหารได้รับการตรวจจาก อบต. ในรอบปีเทียบกับจำนวนร้านอาหารหรือสถานประกอบการทั้งหมดในพื้นที่	70	100	21	21	การพัฒนาในอนาคต	
90. จำนวนโครงการพัฒนาที่อยู่อาศัยหรือเคหะชุมชนสำหรับผู้มีรายได้น้อยหรือผู้ด้อยโอกาสที่ดำเนินการโดย อบต.	1	1	1	100	เท่ากับค่าเป้าหมาย	
91. ร้อยละของโครงการที่เกี่ยวข้องกับการดูแลคุณภาพชีวิตของผู้สูงอายุ ผู้พิการ ผู้ป่วย เด็ก	60	1	1	100	สูงกว่าค่าเป้าหมาย	

	เยาวชน และสตรี ที่ทำงานเชิงบูรณาการร่วมกับหน่วยงานอื่นๆ					
	92. ร้อยละของจำนวนผู้ที่มีอาการทางจิตในชุมชนได้รับการดูแลจาก อบต.	60	30	30	100	สูงกว่าค่าเป้าหมาย
	93. จำนวนโครงการหรือกิจกรรมของ อบต. ในการรณรงค์ให้ความรู้แก่บิดามารดาในการเลี้ยงดูบุตรอย่างถูกวิธี ในด้านสุขภาพกาย ใจ สังคม และการเจริญเติบโตของเด็ก	1	1	-	-	ไม่ได้ดำเนินการ ในงบประมาณ พ.ศ
ภารกิจที่ 12 การพัฒนาเด็กและเยาวชน						
	94. ร้อยละของจำนวนศูนย์พัฒนาเด็กเล็กที่ผ่านการประเมินมาตรฐานของกรมส่งเสริมการปกครองท้องถิ่น	90	3	3	100	สูงกว่าค่าเป้าหมาย
	95. จำนวนโครงการหรือกิจกรรมของ อบต. ที่มุ่งเน้นการปลูกฝังคุณธรรม จริยธรรมของเด็กและเยาวชน	1	1	1	100	เท่ากับค่าเป้าหมาย
	96. จำนวนโครงการหรือกิจกรรมของ อบต. ที่มุ่งลดความเสี่ยงของเด็กและเยาวชนในการยุ่งเกี่ยวกับยาเสพติด หรือการก่ออาชญากรรมต่างๆ	1	1	-	-	ไม่ได้ดำเนินการ ในงบประมาณ พ.ศ
	97. จำนวนโครงการหรือกิจกรรมของ อบต. ที่มุ่งลดความเสี่ยงในกลุ่มเด็กและเยาวชนจากการท้องก่อนวัยอันควร	1	1	1	100	เท่ากับค่าเป้าหมาย
	98. จำนวนโครงการหรือกิจกรรมของ อบต. ที่สนับสนุนการออกกำลังกายหรือเล่นกีฬาของเด็กและเยาวชน	1	1	1	100	

ภาคผนวก

【สำเนาฉบับ】



คำสั่งองค์การบริหารส่วนตำบลคูบัว

ที่ ๒๖๔ /๒๕๖๓

เรื่อง แต่งตั้งคณะกรรมการประเมินตนเองตามเกณฑ์ชี้วัดและค่าเป้าหมาย
มาตรฐานการจัดทำบริการสาธารณะขององค์การบริหารส่วนตำบล (อบต.) ในปี พ.ศ.๒๕๖๓

ด้วยคณะกรรมการการกระจายอำนาจให้แก่องค์กรปกครองส่วนท้องถิ่น (ก.ก.ด.) มีมติเห็นชอบกรอบแนวทางการประเมินมาตรฐานการจัดบริการสาธารณะขององค์กรปกครองส่วนท้องถิ่น (อปท.) ระยะ ๓ ปี (พ.ศ.๒๕๖๑-พ.ศ.๒๕๖๓) และให้สำนักงานคณะกรรมการการกระจายอำนาจให้แก่องค์กรปกครองส่วนท้องถิ่น (สำนักงาน ก.ก.ด.) นำเกณฑ์ชี้วัดและค่าเป้าหมายขึ้นต่อมาตรฐานการจัดบริการสาธารณะขององค์กรปกครองส่วนท้องถิ่นไปใช้ในการประเมินองค์กรปกครองส่วนท้องถิ่น ซึ่งสำนักงาน ก.ก.ด. ได้พิจารณาคัดเลือกเกณฑ์ชี้วัดสำหรับใช้ประเมินองค์การบริหารส่วนตำบล (อบต.) ในปี พ.ศ.๒๕๖๓ จำนวน ๒๑๔ ตัวชี้วัด

เพื่อให้การดำเนินการประเมินตนเองตามเกณฑ์ชี้วัดและค่าเป้าหมายขึ้นต่อมาตรฐานการจัดบริการสาธารณะขององค์การบริหารส่วนตำบลเป็นไปตามที่สำนักงาน ก.ก.ด. กำหนดอย่างครบถ้วนและถูกต้องอาศัยอำนาจตามตรา ๕๙ แห่งพระราชบัญญัติสภาพำบลและองค์การบริหารตำบล พ.ศ. ๒๕๓๗ และที่แก้ไขเพิ่มเติมถึง (ฉบับที่ ๗) พ.ศ.๒๕๖๒ แต่งตั้งคณะกรรมการรับผิดชอบการดำเนินการประเมินตนเองขององค์การบริหารส่วนตำบลคูบัว โดยมีองค์ประกอบและอำนาจหน้าที่ ดังต่อไปนี้

๑. องค์ประกอบ

- | | | | |
|------|--|------------------------------|---------------------|
| ๑.๑ | นายพจรุณศล ธนิกุล | นายก อบต.คูบัว | ประธานกรรมการ |
| ๑.๒ | นายชัยวัฒน์ อภิภูมณากุล | ปลัด อบต.คูบัว | กรรมการ |
| ๑.๓ | นางสาวชญาภาศ พิบูลแก้ว | รองปลัด อบต.คูบัว | กรรมการ |
| ๑.๔ | นายชาญชัย ผาแสนเถิน | ผู้อำนวยการกองช่าง | กรรมการ |
| | (รับผิดชอบงานด้านโครงสร้างพื้นฐานและด้านผังเมือง) | | |
| ๑.๕ | นายสีนวงศ์ มาตกุล | ผู้อำนวยการกองการศึกษาฯ | กรรมการ |
| | (รับผิดชอบงานด้านการศึกษา) | | |
| ๑.๖ | นางสาวธีราภรณ์ มากสิน | หัวหน้าฝ่ายส่งเสริมการศึกษาฯ | กรรมการ |
| | (รับผิดชอบงานด้านการส่งเสริมศิลปะ วัฒนธรรม ภูมิปัญญาท้องถิ่น และโบราณสถาน) | | |
| ๑.๗ | นางสาวชินานาฏ วงศ์ทวีทรัพย์ | หัวหน้าฝ่ายสวัสดิการสังคมฯ | กรรมการ |
| | (รับผิดชอบงานด้านสาธารณสุข บริการทางสังคม และคุณภาพชีวิต) | | |
| ๑.๘ | นายเกรียงศักดิ์ คุรุทไชยันต์ | เจ้าพนักงานป้องกันฯ | กรรมการ |
| | (รับผิดชอบด้านการจัดระเบียบชุมชน และการรักษาความสงบเรียบร้อย) | | |
| ๑.๙ | นางภัคกร แก้วมรกต | นักวิเคราะห์นโยบายและแผนฯ | กรรมการ |
| | (รับผิดชอบงานด้านการส่งเสริมเศรษฐกิจชุมชน อาชีพ การท่องเที่ยว และการลงทุน) | | |
| ๑.๑๐ | จำเอกสมชาย แก้วมรกต | เจ้าพนักงานธุรการฯ | กรรมการ |
| | (รับผิดชอบงานด้านการจัดการและการอนุรักษ์ทรัพยากรธรรมชาติและสิ่งแวดล้อม) | | |
| ๑.๑๑ | นางสาธินี จันทนคร | หัวหน้าสำนักปลัด อบต. | กรรมการและเลขานุการ |

๒. อำนาจและหน้าที่

- ๒.๑ จัดเก็บและรวบรวมข้อมูลตามแบบการประเมินผลการจัดบริการสาธารณสุขตามเกณฑ์ชี้วัดและค่าเป้าหมายขั้นค่ามาตรฐานการจัดบริการสาธารณสุขขององค์การบริหารส่วนตำบล พ.ศ. ๒๕๖๓
 - ๒.๒ ประสานงานหน่วยงานที่เกี่ยวข้องเพื่อรวบรวมข้อมูลตามขั้นตอนและวิธีการประเมินตนเอง
 - ๒.๓ ดำเนินการบันทึกข้อมูลตามแบบติดตามประเมินผลลงในโปรแกรมระบบประมวลผลเกณฑ์ชี้วัดและค่าเป้าหมายขั้นค่าการจัดบริการสาธารณสุขขององค์กรปกครองส่วนท้องถิ่นให้สำนักงานคณะกรรมการกระจายอำนาจให้แก่องค์กรปกครองส่วนท้องถิ่น (ก.ก.ถ.) สำนักงานปลัดสำนักนายกรัฐมนตรี
 - ๒.๔ รายงานผลการประเมินตนเองให้ที่ประชุมสภาองค์การบริหารส่วนตำบลทราบ
 - ๒.๕ แจงผลการประเมินตนเองให้ประชาชนทราบ
 - ๒.๖ ปฏิบัติหน้าที่อื่นตามที่นายกองค์การบริหารส่วนตำบลมอบหมาย
- ทั้งนี้ ตั้งแต่บัดนี้เป็นต้นไป

สั่ง ณ วันที่ ๑ เดือน มิถุนายน พ.ศ. ๒๕๖๓



(นายพจนศกล ธนิกกุล)
นายกองค์การบริหารส่วนตำบลคูบัว

ปลัด.....

รองปลัด.....

พบบง.....

จรณะ พิมพ์อักษร.....

12/0



ที่ทำการองค์การบริหารส่วนตำบลคูบัว
รับแจ้งที่ 876 ภาคา 8.37
วันที่ 22 มิ.ย. 2563 พ.ศ.
สำนักงานปลัดสำนักนายกรัฐมนตรี

ที่ นร ๐๑๐๗/ว พศ ๕๖๓

ทำเนียบรัฐบาล กทม. ๑๐๓๐๐

๒ เมษายน ๒๕๖๓

เรื่อง การประเมินผลการจัดบริการสาธารณะตามเกณฑ์ชี้วัดและค่าเป้าหมายขั้นต่ำมาตรฐานการจัดบริการสาธารณะขององค์การบริหารส่วนตำบล พ.ศ. ๒๕๖๓

เรียน นายกององค์การบริหารส่วนตำบลทุกแห่ง

- สิ่งที่ส่งมาด้วย ๑. คู่มือการจัดเก็บและรวบรวมข้อมูลการติดตามประเมินผลการจัดบริการสาธารณะตามเกณฑ์ชี้วัดมาตรฐานการจัดบริการสาธารณะขององค์การบริหารส่วนตำบล ปี พ.ศ. ๒๕๖๓
- ๒. คู่มือการใช้งานระบบประมวลผลข้อมูลเกณฑ์ชี้วัดและค่าเป้าหมายขั้นต่ำมาตรฐานการจัดบริการสาธารณะขององค์การปกครองส่วนท้องถิ่น

ด้วยคณะกรรมการการกระจายอำนาจให้แก่องค์กรปกครองส่วนท้องถิ่น (ก.ก.อ.) มีมติเห็นชอบกรอบแนวทางการประเมินมาตรฐานการจัดบริการสาธารณะขององค์กรปกครองส่วนท้องถิ่น (อปท.) ระยะ ๓ ปี (พ.ศ. ๒๕๖๑ - พ.ศ. ๒๕๖๓) และให้สำนักงานคณะกรรมการการกระจายอำนาจให้แก่องค์กรปกครองส่วนท้องถิ่น (สำนักงาน ก.ก.อ.) นำเกณฑ์ชี้วัดฯ ไปใช้ในการประเมินมาตรฐานการจัดบริการสาธารณะของ อปท. ซึ่งสำนักงาน ก.ก.อ. ได้พิจารณาคัดเลือกเกณฑ์ชี้วัดฯ สำหรับใช้ประเมินองค์การบริหารส่วนตำบล ในปี พ.ศ. ๒๕๖๓ จำนวน ๒๓๔ ตัวชี้วัด เสร็จเรียบร้อยแล้ว

สำนักงานปลัดสำนักนายกรัฐมนตรี โดย สำนักงาน ก.ก.อ. จึงขอความร่วมมือองค์การบริหารส่วนตำบล (อบต.) ดำเนินการบันทึกข้อมูลตามแบบติดตามประเมินผลจำนวน ๓ แบบ ได้แก่ แบบ อบต. ๑ แบบ อบต. ๒ - ๓ ถึง ๒ - ๖ และ แบบ อบต. ๓ ลงในโปรแกรมระบบประมวลผลเกณฑ์ชี้วัดและค่าเป้าหมายขั้นต่ำการจัดบริการสาธารณะขององค์กรปกครองส่วนท้องถิ่น ซึ่งจะเปิดให้เข้าใช้ระบบฯ ได้ตั้งแต่วันที่ ๑๕ พฤษภาคม ๒๕๖๓ เป็นต้นไป โดยสามารถดาวน์โหลดแบบติดตามประเมินผลและคู่มือการใช้งานระบบประมวลผลฯ ได้ที่เว็บไซต์ของสำนักงาน ก.ก.อ. (www.odloc.go.th) ช่องรายการระบบการประเมินการจัดบริการสาธารณะปี ๒๕๖๓ โดยขอให้ดำเนินการให้แล้วเสร็จภายในวันที่ ๑๕ กรกฎาคม ๒๕๖๓ ซึ่งระบบฯ จะปิดการบันทึกข้อมูลในเวลา ๒๔.๐๐ น. และสำนักงาน ก.ก.อ. จะถือว่าข้อมูลดังกล่าวเป็นข้อมูลที่ต้องใช้ในการรายงาน ก.ก.อ. และใช้เป็นเกณฑ์ประกอบการพิจารณาการจัดสรรเงินอุดหนุน ต่อไป ทั้งนี้ อบต. สามารถสแกนรายละเอียดสิ่งที่ส่งมาด้วยผ่าน QR CODE ที่แนบมาท้ายนี้

จึงเรียนมาเพื่อโปรดดำเนินการต่อไปด้วย จักขอบคุณมาก

ปลัด =  ๑๗ มิ.ย. ๖๓



<https://bit.ly/2X4f6jN>

ขอแสดงความนับถือ

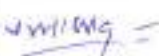
นายสุรศักดิ์ เรียงเครือ = 



นายสุรศักดิ์ เรียงเครือ ๑๗ มิ.ย. ๖๓

(นายสุรศักดิ์ เรียงเครือ)

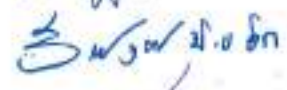

รองปลัดสำนักนายกรัฐมนตรี ปฏิบัติราชการแทน

ปลัดสำนักนายกรัฐมนตรี จพท/พญ = 

สำนักงานคณะกรรมการการกระจายอำนาจ
ให้แก่องค์กรปกครองส่วนท้องถิ่น

โทร. ๐ ๒๒๘๓ ๕๖๓๔, ๕๖๒๔, ๐๖ ๒๕๕๑ ๗๑๒๒, ๐๗ ๘๒๘๐ ๗๕๗๗

โทรสาร ๐ ๒๒๘๓ ๕๖๔๒

๕.
ทรงยศ น.
= กอธรรมา =  ๑๗ มิ.ย. ๖๓
= นายสุรศักดิ์ เรียงเครือ =  ๑๗ มิ.ย. ๖๓